

# ANALISIS TERJADINYA GOL TIMNAS SEPAK BOLA PUTRA INDONESIA PADA PIALA AFF U22 LG CUP 2019

**Muhamad Reformasetyo Pelupesyo\*, Dr. Imam Syafii, M.Kes.**

Pendidikan Kepelatihan Olahraga, Fakultas Ilmu Olahraga, Universitas Negeri Surabaya

E-mail: [muhamad.17060474044@mhs.unesa.ac.id](mailto:muhamad.17060474044@mhs.unesa.ac.id) [imamsyafii@unesa.ac.id](mailto:imamsyafii@unesa.ac.id)

## Abstrak

Olahraga sepak bola tidak hanya mengandalkan fisik, teknik, taktik, dan strategi melainkan data statistik sangatlah berperan penting untuk mengetahui kelemahan pada tim. Tujuan dilakukan penelitian ini adalah untuk mengetahui dari sisi mana saja peluang terjadinya *shooting*, persentase *on target* dan *off target*, serta persentase gol dan dari sisi mana saja gol diciptakan timnas Indonesia pada Piala AFF U22 LG CUP 2019. Metode penelitian ini adalah metode pendekatan deskriptif dimana data yang diolah berupa bentuk video yang diambil melalui youtube. Sasaran penelitian ini adalah pemain inti dan pemain cadangan saat pertandingan Piala AFF U22 LG CUP 2019 di Phnom Penh, Kamboja. Pada penelitian ini adalah timnas Indonesia menciptakan 52 peluang diantaranya 7 peluang *shooting* dari sisi kiri, 33 peluang *shooting* dari tengah dan 8 *heading*, sedangkan 4 peluang *shooting* dari kanan. Dari total peluang yang diciptakan 34 peluang *on target* dengan persentase sebesar 65,3% dan 18 peluang *off target* dengan persentase sebesar 34,7%. Timnas Indonesia berhasil menciptakan 4 peluang *on target* dari sisi kiri dan 1 berhasil gol. Dari tengah timnas Indonesia menciptakan 27 peluang *on target* dan berhasil mencetak 7 gol. Sedangkan dari sisi kanan timnas Indonesia menciptakan 3 peluang *on target* 0 gol. Keseluruhan gol yang diciptakan timnas Indonesia pada Piala AFF U22 LG CUP 2019 sebanyak 8 gol dengan persentase sebesar 23,5%.

Berdasarkan hasil yang didapat bisa disimpulkan bahwa timnas Indonesia lebih banyak menciptakan peluang terjadinya gol melalui lini tengah dan berhasil menciptakan peluang persentase *on target* lebih besar dibandingkan persentase *off target*.

Kata Kunci : Analisis, Gol, Sepak bola

## Abstract

Football does not only rely on physicality, technique, tactics, and strategy, but statistical data is very important to find out the weaknesses of the team. The purpose of this research is to find out from which side the shooting opportunities occur, the percentage on target and off target, as well as the percentage of goals and from which side the goals were created by the Indonesian national team in the AFF U22 LG CUP 2019. This research method is a descriptive approach method where The processed data is in the form of videos taken via YouTube. The target of this research is the core players and reserve players during the AFF U22 LG CUP 2019 Cup match in Phnom Penh, Cambodia. In this study, the Indonesian national team created 52 opportunities including 7 shooting opportunities from the left side, 33 shooting opportunities from the middle and 8 headings, while 4 shooting opportunities from the right. Of the total opportunities created 34 opportunities on target with a percentage of 65.3% and 18 opportunities off target with a percentage of 34.7%. The Indonesian national team managed to create 4 opportunities on target from the left side and 1 managed to score. From the middle of the Indonesian national team created 27 opportunities on target and managed to score 7 goals. While from the right side of the Indonesian national team created 3 opportunities on target 0 goals. The total goals scored by the Indonesian national team in the AFF U22 LG CUP 2019 were 8 goals with a percentage of 23.5%.

Based on the results obtained, it can be concluded that the Indonesian national team created more opportunities for goals to occur through the midfield and managed to create a greater percentage on target than the off target percentage.

Keywords : Analysis, Gol, Football

## PENDAHULUAN

Olahraga merupakan suatu kegiatan jasmani yang dilakukan untuk memelihara kesehatan dan memperkuat sistem kekebalan tubuh karena dengan berolahraga tubuh manusia bisa menjadi bugar. Olahraga memiliki banyak cabang, salah satunya sepak bola. Olahraga sepak bola merupakan sebuah olahraga yang sudah sangat terkenal hingga penjuru dunia terutama di Indonesia. Menurut (Muhajir, 2007) sepak bola adalah suatu permainan yang dilakukan dengan cara menyepak, yang mempunyai tujuan untuk memasukkan bola ke gawang lawan dengan mempertahankan gawang tersebut agar tidak kemasukkan bola oleh lawan.

Olahraga sepak bola menggunakan bola yang terbuat dari bahan kulit atau bisa menyesuaikan sesuai standart peraturan. Bola yang digunakan memiliki keliling antara 70cm (28 inci) dan 68cm (27 inci) dan memiliki ukuran lapangan umum yakni panjang minimum 90m (100 yard) dan maksimum 120m (130 yard) untuk lebar lapangan memiliki ukuran minimum 45m (50 yard) dan maksimum 90m (100 yard). Sedangkan untuk ukuran lapangan pertandingan Internasional memiliki panjang minimum 100m (110 yard) dan maksimum 110m (120 yard) dan memiliki lebar minimum 64m (70 yard) dan maksimum 75m (80 yard) (IFAB, 2020). Di Indonesia sendiri sepak bola banyak dimainkan di setiap negara dan memiliki peraturan permainan yang sama di seluruh dunia dari Final Piala Dunia FIFA hingga permainan antara anak-anak kecil di setiap desa terpencil. Peraturan dibuat sebagai fondasi untuk menjaga agar permainan tetap adil dan para pemain yang bermain bisa saling menghormati satu sama lain. Selain itu, sepak bola di Indonesia juga sudah mengalami sedikit kemajuan dari sebelumnya. Sudah banyak di Indonesia yang mulai membuka SSB untuk melatih anak-anak usia dini mulai Usia 7 tahun, 9 tahun, 12 tahun, 15 tahun, hingga 17 tahun untuk bisa menjadi penerus atau generasi bangsa Indonesia dalam sepak bola. Indonesia merupakan salah satu negara yang dapat diperhitungkan keberadaannya pada suatu turnamen-turnamen Internasional.

Sepak bola sangat mengutamakan kondisi fisik saat bertanding, karena pemain harus bergerak secara terus menerus saat tim sedang menguasai bola agar mampu menciptakan peluang untuk bisa mencetak gol pada saat pertandingan sepak bola. Olahraga sepak bola tidak hanya mengandalkan fisik, teknik, taktik dan strategi saja melainkan data statistik sangatlah berperan penting untuk mengetahui kelemahan pada tim. Menurut (Maksum, 2018) data statistik menjadi *urgen* guna menentukan strategi, baik dalam latihan atau

pertandingan seperti rekor pertandingan dengan lawan, kesalahan yang sering dilakukan, poin yang diciptakan. Fungsi dari statistik sangatlah penting agar bisa mengevaluasi dan menjadikan patokan perbaikan bagi tim agar bisa memenangkan pertandingan.

Dalam setiap pertandingan sepak bola sering terjadi gol dengan proses yang berbeda. Terjadinya gol bisa melalui sisi sebelah kiri, sisi sebelah kanan maupun dari lini tengah. Terciptanya sebuah gol pada sepak bola sangat mungkin terjadi melalui proses *set play* (bola dalam keadaan berjalan), *set piece* (bola dalam keadaan diam), dan *counter attack* (serangan balik). Pada dasarnya pertandingan sepak bola bertujuan untuk mencetak gol sebanyak-banyaknya dan meraih kemenangan seperti yang diinginkan tim.

Salah satu tim sepak bola yang mengikuti Piala AFF U22 LG CUP 2019 yaitu timnas sepak bola Indonesia di Phnom Penh, Kamboja. Tim sepak bola Indonesia telah selesai menyelesaikan tiga kali pertandingan di grup B. Pertandingan pertama penyisihan grup Indonesia harus puas berbagi poin bersama Myanmar dengan skor 1-1. Pertandingan kedua tim Indonesia bertemu dengan tim dari Malaysia dan harus berbagi poin lagi dengan skor 2-2. Pertandingan ketiga tim Indonesia berhasil menaklukkan tim dari Kamboja dengan skor 2-0. Dari hasil 1 kali kemenangan dan 2 hasil imbang tim Indonesia berhasil lolos pada fase grup B dan menempati posisi kedua dengan total poin 5 berada dibawah tuan rumah tim Kamboja yang mengumpulkan 6 poin. Pada fase semifinal tim Indonesia berhasil menang atas tim Vietnam dengan skor 2-0. Pada pertandingan final tim Indonesiabertemu dengan tim Thailand dan tim Indonesia berhasil keluar sebagai juara Piala AFF U22 LG CUP 2019 dengan skor 2-1.

Ada suatu hal yang ingin dianalisa oleh peneliti yaitu proses terjadinya gol karena permasalahan yang ditemui peneliti dan hasil observasi melalui video [https://www.youtube.com/channel/UCLgvyPAPR\\_Tb\\_tqk0zesqsfw/videos?app=desktop](https://www.youtube.com/channel/UCLgvyPAPR_Tb_tqk0zesqsfw/videos?app=desktop) bahwasanya akurasi *shooting* atau penyelesaian akhir dari para pemain masih kurang maksimal dan belum bisa memanfaatkan peluang dengan baik untuk bisa menciptakan gol, serta peneliti ingin mengetahui keberhasilan terjadinya gol dari sisi mana saja. Hasil penelitian ini akan menjadi bahan kajian untuk seorang pelatih atau pembina cabang olahraga sepak bola untuk mengetahui perentase terjadinya gol.

Statistik pertandingan merupakan hal penting di era modern ini karena untuk memberi gambaran kejadian kepada seluruh tim dari pelatih hingga

pemain. Statistik pertandingan bisa menjadi bahan evaluasi kepada pelatih untuk meningkatkan kualitas tim, Karena disetiap pertandingan banyak yang luput dari pengamatan pelatih, akan tetapi semua sudah tercatat di dalam statistik pertandingan.

## METODE

Penelitian ini menggunakan penelitian kuantitatif, dengan metode pendekatan deskriptif. Pendekatan kuantitatif antara lain dicirikan oleh pengujian teori/hipotesis dan digunakannya instrumen-instrumen tes yang standart. (Maksum, 2018).

Penelitian deskriptif adalah penelitian yang dilakukan untuk menggambarkan gejala, fenomena atau peristiwa tertentu. Pengumpulan data dilakukan untuk mendapatkan informasi terkait dengan fenomena, kondisi atau variabel tertentu dan tidak dimaksudkan untuk melakukan pengujian hipotesis. (Maksum, 2012). Dengan tujuan untuk menganalisis peluang terjadinya *shooting* dan terjadinya gol melalui proses (*set play, set piece, counter attack* dan sisi mana saja terciptanya gol) timnas sepak bola putra Indonesia pada Piala AFF U22 LG CUP 2019.

Penelitian ini menggunakan video pertandingan yang di unduh melalui official Youtube [https://www.youtube.com/channel/UCLgvyPAPRTb\\_tqk0zesqsfw/videos?app=desktop](https://www.youtube.com/channel/UCLgvyPAPRTb_tqk0zesqsfw/videos?app=desktop). Dimana data yang diambil adalah pertandingan timnas sepak bola putra Indonesia pada Piala AFF U22 LG CUP 2019 (Subagyo, 2012).

Teknik pengumpulan data menggunakan video pertandingan timnas sepak bola putra Indonesia pada Piala AFF U22 LG CUP tahun 2019, dengan melihat dan mengumpulkan data berupa jumlah teradinya gol dan dari sisi mana saja terciptanya gol.

Dalam penelitian ini sasaran penelitiannya adalah pemain inti dan pemain cadangan timnas Indonesia saat pertandingan Piala AFF U22 LG CUP 2019 di Phnom Penh, Kamboja. Teknik pengumpulan sampel atau sampling menggunakan *Non-Probability Sampling*. Teknik sampling jenuh adalah teknik penentuan sampel bila semua anggota populasi digunakan sebagai sampel (Sugiyono, 2014).

Menurut (Sugiyono, 2008) Instrumen penelitian adalah suatu alat bantu yang digunakan peneliti agar lebih mudah untuk mengukur fenomena alam atau sosial yang diamati. Pada penelitian ini peneliti menggunakan *hardisk*

sebagai alat untuk menyimpan video unduhan pertandingan timnas Sepak bola putra Indonesia pada Piala AFF U22 LG CUP tahun 2019 dan menggunakan media Laptop saat menonton atau analisis pertandingan.

## Teknik Analisis Data

Pada penelitian ini peneliti mengolah data kuantitatif, peneliti menggunakan jumlah *shooting, heading, goal* dari timnas Sepak bola putra Indonesia pada Piala AFF U22 LG CUP tahun 2019.

Teknik analisis data pada penelitian ini menggunakan rumus berikut:

### 1. Rata-Rata (*Mean*)

$$\bar{X} = \sum_{i=1}^{n_1} \frac{X}{n}$$

Keterangan :

$\bar{X}$  : Rerata

$\sum$  : Jumlah dari Sampel

N : Jumlah Data (Sriundy, 2015:266)

### 2. Persentase

$$\text{Persentase (\%)} = \frac{\text{Jumlah Bagian}}{\text{Jumlah Keseluruhan}} \times 100\%$$

## HASIL

Hasil penelitian akan peneliti kaitkan dengan tujuan penelitian berkaitan dengan masalah jumlah *on target, off target* dan gol timnas Sepak bola putra pada Piala AFF U22 LG CUP 2019. Data yang diuraikan berupa suatu data yang diperoleh dari proses mencatat jumlah *shooting* dan *heading* yang telah dilakukan melalui hasil observasi analisis melalui video pertandingan.

### 1. Data *Shooting* dan *Heading* Timnas Sepak bola Putra Indonesia

Tabel 1. Data jumlah *Shooting* dan *Heading* timnas Sepak bola Putra Indonesia.

Tim	<i>Shooting</i>	<i>Heading</i>	Goal
Indonesia Vs Myanmar	7	3	1
Indonesia Vs Malaysia	13	1	2
Indonesia Vs Kamboja	8	2	2
Indonesia Vs Vietnam	6	1	1

Indonesia Vs Thailand	10	1	2
Jumlah	44	8	8

Pada tabel 1 di atas pertandingan pertama timnas Indonesia melawan Myanmar berhasil menciptakan 7 peluang *shooting*, 3 *heading* dan 1 gol. Di pertandingan kedua timnas Indonesia melawan Malaysia berhasil menciptakan 13 peluang *shooting*, 1 *heading* dan 1 gol. Di pertandingan ketiga timnas Indonesia melawan Kamboja berhasil menciptakan 8 peluang *shooting*, 2 *heading* dan 2 gol. Pada pertandingan semifinal timnas Indonesia melawan Vietnam berhasil menciptakan 6 peluang *shooting*, 1 *heading* dan 1 gol. Dan di pertandingan final timnas Indonesia melawan Thailand berhasil menciptakan 10 peluang *shooting*, 1 *heading* dan 2 gol.

Total keseluruhan peluang yang diciptakan timnas Indonesia adalah 44 peluang *shooting*, 8 *heading* dan 8 gol

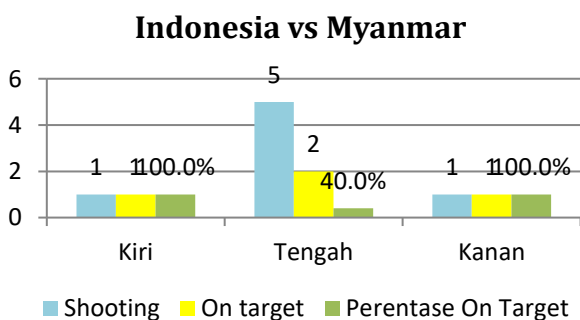
## 2. Data Peluang terjadinya Shooting Timnas Indonesia vs Myanmar

Tabel 2. Datta peluang terjadinya *shooting* timnas sepak bola putra Indonesia.

	Shooting	On target	Off target	Gol
Sisi Kiri	1	1	0	0
Tengah	5	2	3	1
Sisi Kanan	1	1	0	0

Di pertandingan pertama timnas Indonesia melawan Myanmar berhasil menciptakan 7 peluang *shooting* diantaranya 1 dari sisi kiri, 1 *on target* dan 0 gol. Sedangkan dari tengah timnas Indonesia menciptakan 5 peluang *shooting*, 2 *on target*, 3 *off target* dan 1 gol. Dari sisi kanan timnas Indonesia menciptakan 1 peluang *shooting*, 1 *on target* dan 0 gol.

Diagram 1 persentase peluang terjadinya *shooting* timnas Indonesia vs Myanmar.



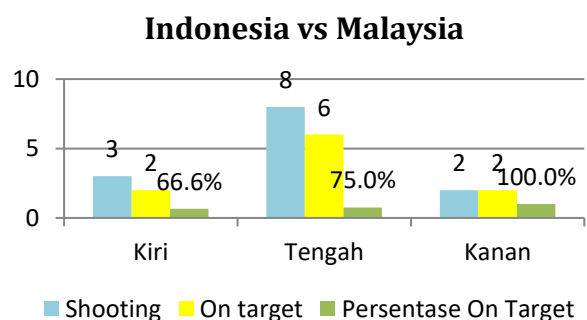
## 3. Data Peluang terjadinya Shooting Timnas Indonesia vs Malaysia

Tabel 3. Data peluang terjadinya *shooting* timnas sepak bola putra Indonesia.

	Shooting	On target	Off target	Gol
Sisi Kiri	3	2	1	0
Tengah	8	6	2	2
Sisi Kanan	2	2	0	0

Di pertandingan kedua timnas Indonesia melawan Malaysia berhasil menciptakan 13 peluang *shooting* diantaranya 3 dari sisi kiri, 2 *on target*, 1 *off target* dan 0 gol. Sedangkan dari tengah timnas Indonesia menciptakan 8 peluang *shooting*, 6 *on target*, 2 *off target* dan 2 gol. Dari sisi kanan timnas Indonesia menciptakan 2 peluang *shooting*, 2 *on target* dan 0 gol.

Diagram 2 persentase peluang terjadinya *shooting* timnas Indonesia vs Malaysia



## 4. Data Peluang terjadinya Shooting Timnas Indonesia vs Kamboja

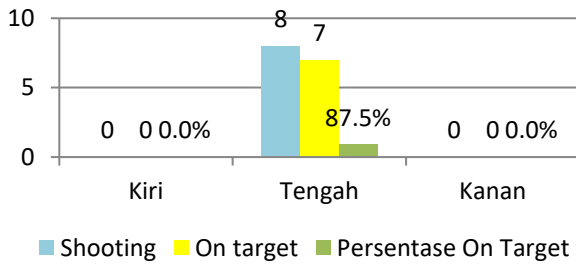
Tabel 4. Data peluang terjadinya *shooting* timnas sepak bola putra Indonesia.

	Shooting	On target	Off target	Gol
Sisi Kiri	0	0	0	0
Tengah	8	7	1	2
Sisi Kanan	0	0	0	0

Di pertandingan ketiga timnas Indonesia melawan Kamboja berhasil menciptakan 8 peluang *shooting* diantaranya 8 dari lini tengah, 7 *on target* 1 *off target* dan 2 gol.

Diagram 3 persentase peluang terjadinya *shooting* timnas Indonesia vs Kamboja

### Indoneia vs Kamboja



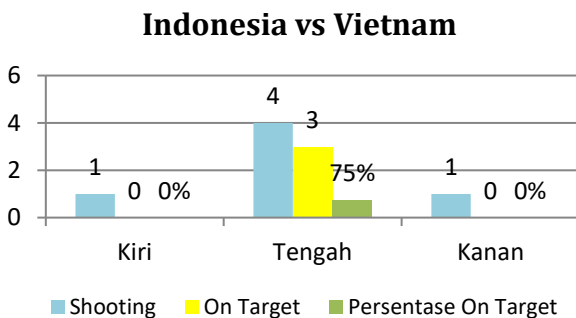
### 5. Data Peluang terjadinya Shooting Timnas Indonesia vs Vietnam

Tabel 5. Data peluang terjadinya shooting timnas sepak bola putra Indonesia.

	Shooting	On target	Off target	Gol
Sisi Kiri	1	0	1	0
Tengah	4	3	1	1
Sisi Kanan	1	0	1	0

Di pertandingan semifinal timnas Indonesia melawan Vietnam berhasil menciptakan 6 peluang shooting diantaranya 1 dari sisi kiri, 1 off target dan 0 gol. Sedangkan dari tengah timnas Indonesia menciptakan 4 peluang shooting, 3 on target, 1 off target dan 1 gol. Dari sisi kanan timnas Indonesia menciptakan 1 peluang shooting, 1 off target dan 0 gol.

Diagram 4 persentase peluang terjadinya shooting timnas Indonesia vs Vietnam



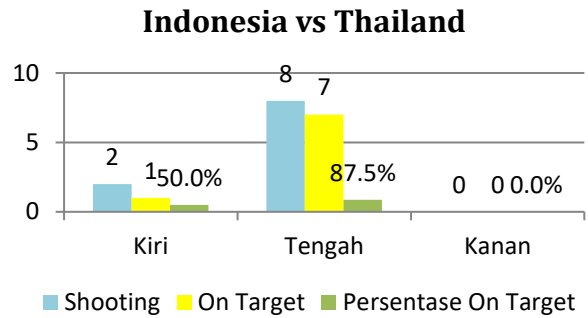
### 6. Data Peluang terjadinya Shooting Timnas Indonesia vs Thailand

Tabel 6. Data peluang terjadinya shooting timnas sepak bola putra Indonesia

	Shooting	On target	Off target	Gol
Sisi Kiri	2	1	1	1
Tengah	8	7	1	0
Sisi Kanan	0	0	0	0

Di pertandingan final timnas Indonesia melawan Thailand berhasil menciptakan 10 peluang shooting diantaranya 2 dari sisi kiri, 1 on target, 1 off target dan 1 gol. Sedangkan dari tengah timnas Indonesia menciptakan 8 peluang shooting, 7 on target, 1 off target dan 0 gol. Dari sisi kanan timnas Indonesia menciptakan 0 peluang shooting.

Diagram 5 persentase peluang terjadinya shooting timnas Indonesia vs Thailand



### 7. Data Persentase On target dan Off target Timnas Indonesia

Tabel 7. Data total jumlah Shooting dan Heading timnas sepak bola putra Indonesia.

Tim	Shooting		Goal	Persentase	
	TotalShooting	Heading		On target	Off target
Indonesia Vs Myanmar	10	4	1	40%	60%
Indonesia Vs Malaysia	14	10	2	71,4%	28,6%
Indonesia Vs Kamboja	10	7	2	70%	30%
Indonesia Vs Vietnam	7	4	1	57,1%	42,9%
Indonesia Vs Thailand	11	9	2	81,9%	18,1%
Jumlah	52	34	8	65,3%	34,7%

Diagram 6 total jumlah shooting dan heading timnas sepak bola putra Indonesia.

### Pertandingan Timnas Indonesia

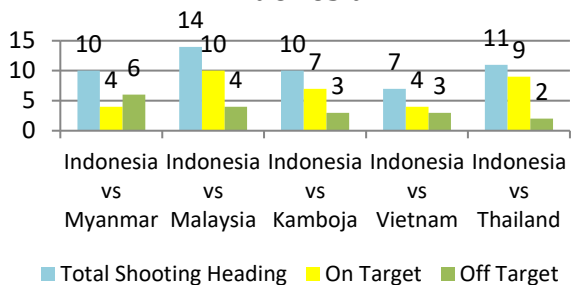
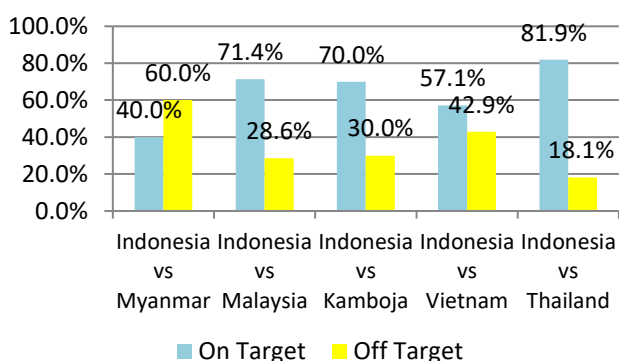


Diagram 7 persentase *on target* dan *off target* timnas Sepak bola putra Indonesia.

### Pertandingan Timnas Indonesia



Dari tabel 7, diagram 6 dan 7 di atas menunjukkan di pertandingan pertama Timnas Indonesia melawan Myanmar melakukan percobaan *shooting* dan *heading* sebanyak 10 kali dengan persentase *on target* 40% dan *off target* 60%. Kemudian di pertandingan kedua timnas Indonesia melawan Malaysia melakukan percobaan *shooting* dan *heading* sebanyak 14 kali dengan persentase *on target* 71,4% dan *off target* 28,6%. Di pertandingan ketiga Timnas Indonesia melawan Kamboja melakukan percobaan *shooting* dan *heading* sebanyak 10 kali dengan persentase *on target* 70% dan *off target* 30%. Di pertandingan semifinal Timnas Indonesia melawan Vietnam melakukan percobaan *shooting* dan *heading* sebanyak 7 kali dengan persentase *on target* 57,1% dan *off target* 42,9%. Di pertandingan final Timnas Indonesia melawan Thailand melakukan percobaan *shooting* dan *heading* sebanyak 11 kali dengan persentase *on target* 81,9% dan *off target* 18,1%.

Dari tabel 7 menunjukkan timnas sepak bola putra Indonesia berhasil melakukan total *shooting* dan *heading* dalam semua pertandingan sebanyak 52 kali dalam kompetisi tersebut dengan total 34 kali *on target* dengan persentase 65,3% dan *off target* sebanyak 18 kali dengan persentase sebesar 34,7%.

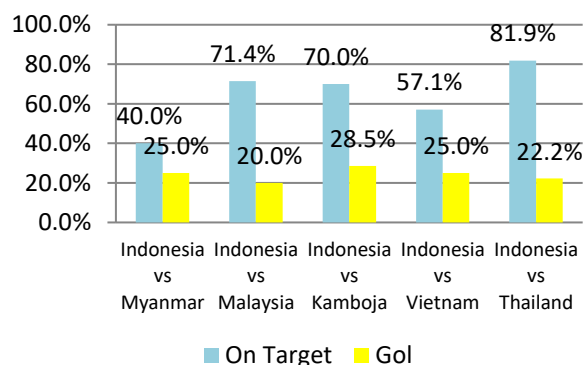
### 8. Data Persentase gol Timnas Indonesia

Tabel 8. Data persentase gol timnas Sepak bola putra Indonesia.

Tim	Shooting Heading		Persentase		Gol
	Total	On target	Goal	On target	
Indonesia Vs Myanmar	10	4	1	40%	25%
Indonesia Vs Malaysia	14	10	2	71,4%	20%
Indonesia Vs Kamboja	10	7	2	70%	28,5%
Indonesia Vs Vietnam	7	4	1	57,1%	25%
Indonesia Vs Thailand	11	9	2	81,9%	22,2%
Jumlah	52	34	8	65,3%	23,5%

Diagram 8 Persentase *on target* dan persentase gol timnas Sepak bola putra Indonesia.

### Pertandingan Timnas Indonesia



Dari tabel 8, dan diagram 8 diatas menunjukkan di pertandingan pertama Timnas sepak bola putra Indonesia saat melawan Myanmar menciptakan 1 gol dengan persentase sebesar 25%. Pertandingan kedua timnas Indonesia melawan Malaysia berhasil menciptakan 2 gol dengan persentase sebesar 20%. Kemudian di pertandingan ketiga Timnas Indonesia melawan Kamboja berhasil menciptakan 2 gol dengan persentase sebesar 28,5%. Di pertandingan semifinal Timnas Indonesia melawan Vietnam menciptakan 1 gol dengan persentase sebesar 25%. Kemudian di pertandingan final timnas Indonesia melawan Thailand dan berhasil menciptakan 2 gol dengan persentase sebesar 22,2%. Keseluruhan gol

yang berhasil diciptakan timnas Indonesia pada Piala AFF U22 LG CUP 2019 sebanyak 8 gol dengan persentase sebesar 23,5%.

### 9. Data Terciptanya gol Timnas Indonesia

Tabel 9. Data terciptanya gol timnas sepak bola putra Indonesia

	Total Shooting Heading	On target	Gol
Sisi Kiri	7	4	1
Tengah	41	27	7
Sisi Kanan	4	3	0

Diagram 9 total gol yang diciptakan timnas Sepak bola putra Indonesia.

**Total Terciptanya Gol Timnas Indonesia**

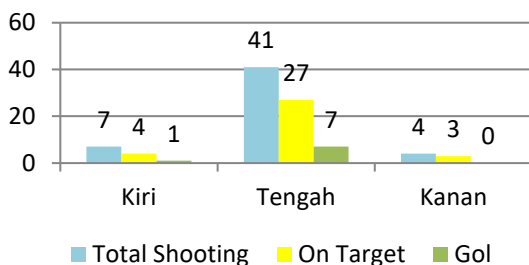
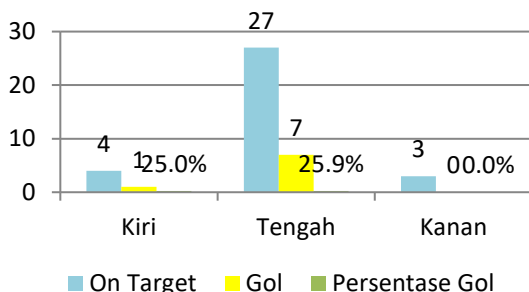


Diagram 10 data *on target* dan persentase terciptanya gol timnas Sepak bola putra Indonesia

**Persentase Terciptanya Gol Timnas Indonesia**



Dari tabel 9, diagram 9 dan 10 di atas menunjukkan timnas Indonesia melakukan 4 kali percobaan *on target* dan berhasil menciptakan 1 gol dari sisi kiri dengan persentase sebesar 25%. Sedangkan dari tengah timnas Indonesia melakukan 27 kali percobaan *on target* dan berhasil menciptakan 7 gol dengan persentase sebesar 25,9%. Dari sisi kanan timnas Indonesia melakukan

3 kali percobaan *on target* dan tidak berhasil menciptakan gol dengan persentase 0%.

### PEMBAHASAN

Berdasarkan dari permasalahan serta tujuan dari penelitian ini mengacu pada kesimpulan terhadap analisis yang dilakukan. Penelitian ini membahas tentang dari sisi mana saja peluang terjadinya *shooting*, persentase *on target* dan *off target*, persentase gol dan dari sisi mana saja gol diciptakan oleh timnas sepak bola putra Indonesia pada Piala AFF U22 LG CUP 2019.

*Shooting* merupakan teknik dasar dalam sepak bola yang sangat penting dan bisa berpengaruh dalam jalannya pertandingan. Teknik *shooting* harus dimiliki oleh seluruh pemain untuk bisa menciptakan gol. Menurut (John D Tenang, 2008) *Shooting* adalah teknik menendang bola dengan keras, guna mencetak gol.

Gol merupakan sebuah istilah pada cabang olahraga yang menunjukkan peristiwa atau kejadian masuknya bola ke dalam gawang. Menurut (Perdosi, 2008) Gol yang sah adalah bola yang telah masuk ke dalam gawang melewati keseluruhan gari gawang.

Pada pertandingan pertama timnas Indonesia vs Myanmar berakhir seri dengan skor akhir 1-1, dimana timnas Indonesia berhasil menciptakan 10 peluang diantaranya 7 peluang *shooting* (1 dari kiri, 2 dari tengah, 1 dari kanan), 3 peluang *heading* dengan persentase *on target* sebesar 40% dan *off target* sebesar 60% dan 1 gol dengan persentase gol pada pertandingan tersebut sebesar 25%.

Pada pertandingan kedua timnas Indonesia vs Malaysia berakhir seri dengan skor akhir 2-2, dimana timnas Indonesia berhasil menciptakan 14 peluang diantaranya 13 peluang *shooting* (3 dari kiri, 8 dari tengah, 2 dari kanan), 1 peluang *heading* dengan persentase *on target* sebesar 71,4% dan *off target* sebesar 28,6% dan 2 gol dengan persentase gol pada pertandingan tersebut sebesar 20%.

Pada pertandingan ketiga timnas Indonesia vs Kamboja dimenangkan oleh timnas Indonesia dengan skor akhir 2-0, dimana timnas Indonesia berhasil menciptakan 10 peluang diantaranya 8 peluang *shooting* (0 dari kiri, 8 dari tengah, 0 dari kanan), 2 peluang *heading* dengan persentase *on target* sebesar 70% dan *off target* sebesar 30% dan 2 gol dengan persentase gol pada pertandingan tersebut sebesar 28,5%.

Pada pertandingan keempat fase semifinal timnas Indonesia vs Vietnam dimenangkan oleh

timnas Indonesia dengan skor akhir 1-0, dimana timnas Indonesia berhasil menciptakan 7 peluang diantaranya 6 peluang *shooting* (1 dari kiri, 4 dari tengah, 1 dari kanan), 2 peluang *heading* dengan persentase *on target* sebesar 57,1% dan *off target* sebesar 42,9% dan 1 gol dengan persentase gol pada pertandingan tersebut sebesar 25%.

Pada pertandingan kelima final Piala AFF timnas Indonesia vs Thailand dimenangkan oleh timnas Indonesia dengan skor akhir 2-1, dimana timnas Indonesia berhasil menciptakan 11 peluang diantaranya 10 peluang *shooting* (2 dari kiri, 8 dari tengah, 0 dari kanan), 1 peluang *heading* dengan persentase *on target* sebesar 81,9% dan *off target* sebesar 18,1% dan 2 gol dengan persentase gol pada pertandingan tersebut sebesar 22,2%.

Dalam setiap Pertandingan sepak bola mencetak gol sudah menjadi satu hal yang sangat penting di dalam bertanding. Terjadinya gol bisa dari sisi sebelah kiri, dari lini tengah, maupun dari sisi kanan. Di pertandingan Piala AFF U22 LG CUP 2019 timnas Indonesia mencatatkan 52 peluang yang diantaranya 7 peluang dari sisi sebelah kiri 4 *on target* dan 1 gol. Dari tengah timnas Indonesia membuat 41 peluang diantaranya 27 *on target* dan 7 gol. Sedangkan dari sisi sebelah kanan timnas Indonesia hanya membuat 4 peluang diantaranya 3 *on target* dan 0 gol.

Keseluruhan pertandingan timnas Indonesia pada Piala AFF U22 LG CUP 2019 berhasil menciptakan 52 peluang diantaranya 34 *on target* dengan persentase sebesar 65,3% dan 18 *off target* dengan persentase sebesar 34,7%. Keseluruhan gol yang berhasil diciptakan timnas Indonesia sebanyak 8 gol dengan persentase sebesar 23,5%.

## PENUTUP

### Simpulan

Berdasarkan rumusan masalah dan tujuan penelitian dapat disimpulkan sebagai berikut :

Berdasarkan hasil yang didapat bisa disimpulkan bahwa timnas Indonesia lebih banyak menciptakan peluang terjadinya gol melalui lini tengah dan berhasil menciptakan peluang persentase *on target* lebih besar dibandingkan persentase *off target* pada Piala AFF U22 LG CUP 2019.

### Saran

Saran dalam penelitian ini adalah sebagai berikut :

Dapat dijadikan analisis sebagai kelebihan dan kekurangan tim untuk bisa memperbaiki kesalahan yang dilakukan agar tidak terulang kembali di pertandingan ataupun turnamen selanjutnya.

Hasil penelitian ini bisa dijadikan patokan atau tolok ukur bagi pelatih dalam menyusun program latihan agar tim bisa meraih prestasi yang lebih baik lagi kedepannya.

Bagi semua pemain bisa menjadikan bahan evaluasi untuk berbenah dan meningkatkan kemampuan diri agar bisa semakin kompak dalam bekerja sama satu sama lain.

## REFERENSI

- AR, S. A. (2015). Pengaruh Media Pembelajaran Dan Motivasi Terhadap Hasil Belajar Dribbling Passing Dalam Permainan Sepakbola Pada Siswa SMA Negeri 1 Semarang. *Visipena*, 6(2), 104-113.
- Arifin, S., & Kusuma, I Dewa Made Aryanda Wijaya. (2019). Analisis Terjadinya Gol Tim Futsal Putra Universitas Negeri Surabaya Pada Pomda Futsal Tahun 2019. *Jurnal Prestasi Olahraga*, 2(3).
- IFAB. (2020). *Laws Of The Game.2020/2021*. Switzerland : Federation Internasioanale de football association
- Jumad, M. S., & Faruk, M. (2019). Efektivitas Area Shooting Pada Pro Futsal League (PFL). 2019. *Jurnal Prestasi Olahraga*, 2(3).
- Kusuma, I Dewa Made Aryanda Wijaya. (2021). Analisis Proses Terjadinya Shoot on Gol Pada Pertandingan Semi Final Futsal AFC U20 2019 (Indonesia Vs Afghanistan). *Jurnal Prestasi Olahraga*, 4(1), 20-27.
- Lhaksana, Justinus & Ishak H. Pardosi. (2008). *Inspirasi dan Spirit Futsal*. Jakarta: Raih Asa Sukses
- Maksum, Ali. (2012). *Metode Penelitian Dalam Olahraga*. Surabaya: Unesa University Press.
- Maksum, Ali. (2018). *Statistik Dalam Olahraga*. Surabaya: Unesa University Press.
- Muhajir. (2007). *Pendidikan Jasmani Olahraga dan Kesehatan*. Yudistira. Bandung
- Siaga, G. A. T. (2015). Analisis Tingkat Keberhasilan dan Kegagalan Terjadinya Gol pada Pertandingan Sepakbola Final



- Liga Champions 2013 dan Final Liga Champions 2014. *Jurnal Kesehatan Olahraga*, 3(2).
- Sriundy M., I Made. (2015). *Metodologi Penelitian*. Surabaya: Unesa University Press.
- Subagyo, Pangestu. (2012). *Statistik Deskriptif*, Yogyakarta : BPFPE.
- Sugiyono. (2008). *Metode Penelitian Kuantitatif Kualitatif Dan R&D*. Bandung: CV. ALFABETA.
- Sugiyono. (2014). *Metode Penelitian Pendidikan Pendekatan Kuantitatif, Kualitatif dan R&D*. Alfabeta, Bandung
- Tenang, John D. (2008). *Mahir Bermain Futsal*, Bandung: Mizan Media Utama
- Tim Penyusun. (2019). *Pedoman Penulisan Skripsi*. Universitas Negeri Surabaya. Surabaya : Unesa.