

ANALISIS PENGUASAAN BOLA (*BALL POSSESSION*) PADA PERTANDINGAN *UEFA CHAMPOINS LEAGUE* DAN *UEFA EURO LEAGUE* 2020-2021

Faris Rizqy Romadlon*, Imam Syafii

(Pendidikan Kepelatihan Olahraga, Fakultas Ilmu Olahraga, Universitas Negeri Surabaya)

farisromadlon@mhs.unesa.ac.id , imamsyafii@unesa.ac.id

Abstrak

Sebuah tim sepakbola yang unggul menguasai bola dalam sebuah pertandingan belum tentu sebagai pemenangnya. Banyak faktor yang mempengaruhi kemenangan seperti serangan balik yang cepat dan pertahanan lawan yang bagus. Apabila suatu tim mampu unggul dalam penguasaan bola dan mampu menciptakan banyak peluang, tetapi tim lawan mempunyai pertahanan yang kuat dan serangan balik yang cepat maka belum tentu tim tersebut dapat menciptakan gol dan memenangkan pertandingan. Penguasaan bola merupakan salah satu poin penting dalam pertandingan sepak bola. Tim yang banyak menguasai bola dapat mengatur dan mengontrol tempo dalam permainan. Penelitian ini bertujuan untuk memperoleh bukti empiris tentang penguasaan bola suatu tim yang dikaitkan dengan hasil pertandingan. Jenis penelitian ini adalah penelitian kuantitatif dengan metode pendekatan deskriptif. Pertandingan yang diamati adalah pertandingan Liga *Champions* dan Liga *Euro* 2020-2021. Ada 13 babak dalam Liga *Champions* 2020-2021, dan ada 15 babak dalam Liga *Euro* 2020-2021 dimulai dari babak penyisihan sampai babak final. Hasil rata-rata presentase tim menang dalam penguasaan bola (*ball possession*) Liga *Champions* 2020-2021 adalah 52% lebih unggul. Sedangkan hasil rata-rata presentase tim menang dalam penguasaan bola (*ball possession*) Liga *Euro* 2020-2021 adalah 51% lebih unggul. Simpulan dalam penelitian ini adalah penguasaan bola (*ball possession*) sangat berpengaruh dalam kemenangan sebuah pertandingan.

Kata Kunci : Sepakbola, Penguasaan bola.

Abstract

A soccer team that excels in controlling the ball in a match is not necessarily the winner. Many factors affect the victory such as a fast counter-attack and a good opponent's defense. If a team can excel in possession of the ball and can create many chances, but the opposing team has a strong defense and fast counter-attack, it is not necessarily the team that can score goals and wins the game. Ball possession is one of the most important points in a soccer game. A team with a lot of ball control can regulate and control the tempo of the game. This study aims to obtain empirical evidence about a team's possession of the ball which is associated with match result. This type of research is quantitative research with descriptive approach method. The matches observed are Champions League and Euro 2020-2021 matches. There are 13 round in the 2020-2021 Champions League, and 15 round in the 2020-2021 Euro League starting from the preliminary round to the final round. The average percentage of winning teams in ball possession for the 2020-2021 Champions League is 52% superior. Meanwhile, the average percentage of winning teams in ball possession for the 2020-2021 Euro League is 51% superior. The conclusion in this study is that ball possession is very influential in winning a match.

Keywords: Soccer, Ball possession.

PENDAHULUAN

Sepakbola merupakan salah satu cabang olahraga yang paling banyak digemari semua kalangan baik tua maupun muda, bahkan tanpa membedakan laki-laki dan perempuan. Hampir dipastikan masyarakat dunia sangat mengenal olahraga sepakbola. Seandainya sebagian tidak menggemari atau tidak dapat memainkannya, minimal pasti mengetahui tentang keberadaan olahraga ini (Nugraha, 2013:9). Banyaknya masyarakat baik pria maupun wanita yang ke lapangan sepakbola menggambarkan bahwa besarnya animo masyarakat terhadap cabang olahraga sepakbola. Sepakbola merupakan permainan beregu yang dimainkan oleh dua buah regu, masing-masing regu terdiri dari sebelas pemain, dengan tujuan mencetak gol sebanyak-banyaknya ke gawang lawan dan berusaha menggagalkan serangan lawan untuk menjaga agar gawangnya tidak kemasukan bola, (Susanto & Lismadiana, 2016).

Pemenang permainan ini adalah tim yang paling banyak memasukkan bola ke gawang lawan.

Olahraga sepakbola di kancah dunia juga sudah sangat populer. Salah satu kejuaraan yang sering kita lihat yaitu kejuaraan Liga *Champions* dan Liga *Euro*. Kejuaraan terbaik di Eropa yang banyak mempertemukan tim-tim sepakbola terbaik di Eropa. Setiap tim pasti memiliki pola permainan masing-masing. Semua tim berusaha menjadi yang terbaik dan mengerahkan semua aspek yang diperlukan dalam pertandingan. Aspek-aspek untuk menunjang kemenangan dari mulai aspek fisik, teknik, taktik, mental dan strategi permainan. Salah satu aspek yang tidak kalah penting yaitu aspek teknik. Ada banyak teknik yang harus dikuasai pemain sepakbola seperti mengoper bola, menendang bola, menyundul bola, merampas bola, dan menangkap bola untuk kiper (penjaga gawang). Salah satu teknik yang tidak kalah pentingnya yaitu teknik penguasaan bola (*ball*

possession), teknik ini dibutuhkan untuk menguasai pertandingan dengan harapan dapat mencetak gol sebanyak-banyaknya. Didalam permainan sepakbola modern, kebanyakan tim lebih memaksimalkan *passing* pendek dari pada menggunakan *passing* jauh, dikarenakan *passing* pendek lebih efektif untuk mengontrol permainan agar tidak mudah kehilangan penguasaan bola (*ball possession*).

Kontrol permainan yang baik sangat dibutuhkan dalam pertandingan. Semakin baik dan semakin banyak penguasaan bola yang dihasilkan oleh sebuah tim membuat tim menjadi lebih percaya diri dalam permainannya. Menurut Rahmad dan Ganesha (2012:57) penguasaan bola akan menentukan hasil akhir sebuah pertandingan sepakbola. Sebuah tim sepakbola akan lebih percaya diri dan memiliki kemungkinan kebobolan sangat kecil. Tim yang mampu mengamankan *ball possession* secara efektif dapat menciptakan peluang untuk membuat gol. Sedangkan menurut Lago-Penas dan Dellal (2010:93) penguasaan bola tim lebih besar saat hasil pertandingan kalah daripada saat menang atau seri, tim tuan rumah menikmati penguasaan bola lebih besar daripada tim tamu, dan bermain melawan tim yang kuat dapat dikaitkan dengan pengurangan waktu yang dihabiskan untuk menguasai bola.

Tim yang sudah unggul penguasaan bola dalam sebuah pertandingan belum tentu tim tersebut pemenangnya, karena banyak faktor yang mempengaruhi kemenangan seperti serangan balik yang cepat dan pertahanan lawan yang bagus. Apabila suatu tim mampu unggul dalam penguasaan bola dan mampu menciptakan banyak peluang, tetapi tim lawan mempunyai pertahanan yang kuat dan serangan balik yang cepat maka belum tentu tim tersebut dapat menciptakan gol dan memenangkan pertandingan. Sehingga dibutuhkan penelitian untuk meneliti mengenai pengaruh penguasaan bola terhadap hasil akhir pertandingan sepakbola untuk memperoleh bukti empiris pentingnya penguasaan bola.

Berdasarkan latar belakang di atas, maka penelitian ini dimaksudkan untuk mengetahui keunggulan dalam penguasaan bola (*ball possession*) terhadap kemenangan pertandingan *Champions League* dan *Euro League* 2020-2021. Maka, penelitian ini mengambil judul “Analisis Penguasaan Bola (*Ball Possession*) Pada Pertandingan *UEFA Champions League* dan *UEFA Euro League* 2020-2021”.

METODE

Jenis penelitian ini adalah penelitian kuantitatif dengan metode pendekatan deskriptif. Menurut Kasiram (2008:149), penelitian kuantitatif adalah suatu proses menemukan pengetahuan yang menggunakan data berupa angka sebagai alat menganalisis keterangan mengenai apa yang ingin diketahui.

Sumber data yang digunakan dalam penelitian ini adalah data sekunder yang diperoleh dari pihak lain. Data

yang diambil merupakan pertandingan Liga *Champions* 2020-2021 dan Liga *Euro* 2020-2021 yang terdiri dari 2 leg dengan sistem kandang dan tandang. Kemudian data tersebut dimasukkan ke dalam tabel untuk membantu peneliti memperjelas data yang diperoleh, dengan membandingkan persentase penguasaan bola dari babak penyisihan sampai babak final. Objek yang diambil dari penelitian ini adalah semua tim yang bertanding pada Liga *Champions* dan Liga *Euro*.

Instrumen penelitian adalah alat bantu atau fasilitas yang digunakan oleh peneliti dalam mengumpulkan data agar pekerjaannya lebih mudah dan hasilnya lebih baik, dalam artian lebih cermat, lengkap dan sistematis sehingga lebih mudah diolah, (Arikunto, 2010:150). Adapun instrumen pengumpulan data yang digunakan dalam penelitian ini adalah sebagai berikut:

- 1) laptop
- 2) koneksi internet.

Komponen yang diukur dalam penelitian ini yaitu persentase penguasaan bola (*ball possession*) dari babak penyisihan sampai babak final dalam kejuaraan *UEFA Champions League* dan *UEFA Euro League*.

HASIL DAN PEMBAHASAN

Deskripsi data yang disajikan adalah rata-rata presentase penguasaan bola (*ball possession*) pada babak penyisihan grup, babak perempat final, babak semifinal dan babak final. Berdasarkan data yang diperoleh, selanjutnya deskripsi data dari hasil pertandingan *UEFA Champions League* dan *UEFA Euro League* 2020-2021 dapat dijabarkan sebagai berikut.

Analisis penguasaan bola (*ball possession*) pertandingan *UEFA Champions League* 2020-2021

Berikut akan dipaparkan hasil penguasaan bola (*ball possession*) dalam bentuk tabel dan diagram. Tabel memuat nama klub (tim), presentase penguasaan bola (*ball possession*) setiap tim dimulai dari babak penyisihan, babak 16 besar, babak perempat final, babak semifinal dan babak final, dan hasil pertandingan berupa skor. Diuraikan juga jumlah rata-rata hasil penguasaan bola (*ball possession*) tim menang dan tim kalah kedalam bentuk diagram.

Tabel 1. Data Hasil *Ball Possession* Pertandingan Babak Penyisihan Grup ke-1

No	Nama Klub	<i>Ball Possession</i>	Hasil
1	Zenit vs Club Brugge	52% - 48%	1 - 2
2	Dynamo Kyiv vs Juventus	47% - 53%	0 - 2
3	Leipzig vs Istanbul BB	48% - 52%	2 - 0
4	Rennes vs Krasnodar	63% - 37%	1 - 1
5	Lazio vs Dortmund	35% - 65%	3 - 1
6	Chelsea vs Sevilla	44% - 56%	0 - 0
7	PSG vs Manchester United	61% - 39%	1 - 2
8	Barcelona vs Ferencvaros	62% - 38%	5 - 1
9	RB Salzburg vs Lokomotiv Moskwa	55% - 45%	2 - 2
10	Madrid vs Shakhtar	59% - 41%	2 - 3
11	Ajax Vs Liverpool	48% - 52%	0 - 1
12	Man City Vs Porto	69% - 31%	3 - 1

13	Midtjylland Vs Atalanta	47% - 53%	0 - 4
14	Olympiakos Vs Marseille	50% - 50%	1 - 0
15	Bayern Vs Atletico Madrid	59% - 41%	4 - 0
16	Inter Vs Monchengladbach	58% - 42%	2 - 2

(Sumber: Goal.com)

Hasil Rata-Rata *Ball Possession* Babak Penyisihan Grub ke-1

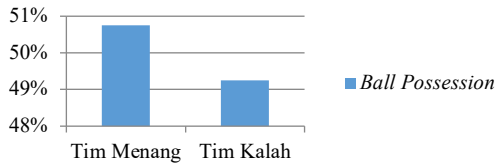


Diagram 1. Hasil Rata-Rata *Ball Possession* Babak Penyisihan Grub Ke-1

Berdasarkan tabel dan diagram di atas didapatkan hasil penguasaan bola (*ball possession*) rata-rata tim menang adalah 51% dan penguasaan bola (*ball possession*) rata-rata tim kalah adalah 49%, beda 2% unggul tim menang.

Tabel 2. Data Hasil *Ball Possession* Pertandingan Babak Penyisihan Grub ke-2

No	Nama Klub	<i>Ball Possession</i>	Hasil
1	Lokomotiv Moskwa Vs Bayern	35% - 65%	1 - 2
2	Shaktar Vs Inter	41% - 59%	0 - 0
3	Marseille Vs Man City	35% - 65%	0 - 3
4	Liverpool Vs Midtjylland	63% - 37%	2 - 0
5	Monchengladbach Vs Madrid	34% - 66%	2 - 2
6	Atletico Madrid Vs RB Salzburg	49% - 51%	3 - 2
7	Porto Vs Olympiakos	43% - 57%	2 - 0
8	Atalanta Vs Ajax	44% - 56%	2 - 2
9	Krasnodar Vs Chelsea	29% - 71%	0 - 4
10	Istanbul BB Vs PSG	46% - 54%	0 - 2
11	Ferencvaros Vs Dynamo Kyiv	50% - 50%	2 - 2
12	Juventus Vs Barcelona	41% - 59%	0 - 2
13	Club Brugge Vs Lazio	60% - 40%	1 - 1
14	Manchester United Vs Leipzig	47% - 53%	5 - 0
15	Dortmund Vs Zenit	70% - 30%	2 - 0
16	Sevilla Vs Rennes	66% - 34%	1 - 0

(Sumber: Goal.com)

Hasil Rata-Rata *Ball Possession* Babak Penyisihan Grub ke-2

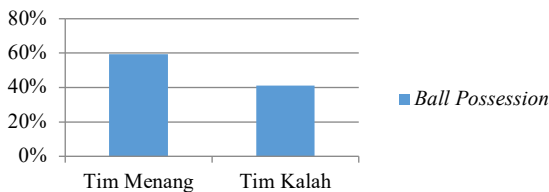


Diagram 2. Hasil Rata-Rata *Ball Possession* Babak Penyisihan Grub Ke-2

Berdasarkan tabel dan diagram di atas didapatkan hasil penguasaan bola (*ball possession*) rata-rata tim menang adalah 59% dan penguasaan bola (*ball*

possession) rata-rata tim kalah adalah 41%, beda 18% unggul tim menang.

Tabel 3. Data Hasil *Ball Possession* Pertandingan Babak Penyisihan Grub ke-3

No	Nama Klub	<i>Ball Possession</i>	Hasil
1	Shakhtar Vs Monchengladbach	55% - 45%	0 - 6
2	Lokomotiv Moskwa Vs Atletico Madrid	34% - 66%	1 - 1
3	RB Salzburg Vs Bayern	40% - 60%	2 - 6
4	Madrid Vs Inter	56% - 44%	3 - 2
5	Man City Vs Olympiacos	59% - 41%	3 - 0
6	Porto Vs Marselle	39% - 61%	3 - 0
7	Atlanta Vs Liverpool	43% - 57%	0 - 5
8	Midtjylland Vs Ajax	44% - 56%	1 - 2
9	Istanbul BB Vs Manchester United	31% - 69%	2 - 1
10	Zenit Vs Lazio	46% - 54%	1 - 1
11	Ferencvaros Vs Juventus	46% - 54%	1 - 4
12	Club Brugge Vs Dortmund	46% - 54%	0 - 3
13	Sevilla Vs Krasnodar	63% - 37%	3 - 2
14	Chelsea Vs Rennes	58% - 42%	3 - 0
15	Leipzig Vs PSG	49% - 51%	2 - 1
16	Barcelona Vs Dynamo Kyiv	64% - 36%	2 - 1

(Sumber: Goal.com)

Hasil Rata-Rata *Ball Possession* Babak Penyisihan Grub ke-3

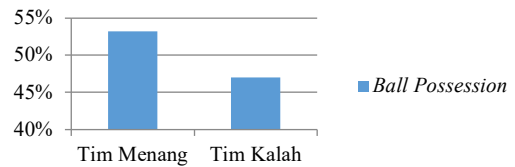


Diagram 3. Hasil Rata-Rata *Ball Possession* Babak Penyisihan Grub Ke-3

Berdasarkan tabel dan diagram di atas didapatkan hasil penguasaan bola (*ball possession*) rata-rata tim menang adalah 53% dan penguasaan bola (*ball possession*) rata-rata tim kalah adalah 47%, beda 6% unggul tim menang.

Tabel 4. Data Hasil *Ball Possession* Pertandingan Babak Penyisihan Grub ke-4

No	Nama Klub	<i>Ball Possession</i>	Hasil
1	Rennes vs Chelsea	51% - 49%	1 - 2
2	Krasnodar vs Sevilla	40% - 60%	1 - 2
3	Manchester United Vs Istanbul BB	52% - 48%	4 - 1
4	Dynamo Kyiv Vs Barcelona	30% - 70%	0 - 4
5	PSG Vs Leipzig	38% - 62%	1 - 0
6	Lazio Vs Zenit	48% - 52%	3 - 1
7	Dortmund Vs Club Brugge	53% - 47%	3 - 0
8	Juventus Vs Ferencvaros	67% - 33%	2 - 1
9	Olympiakos Vs Man City	40% - 60%	0 - 1
10	Monchengladbach Vs Shakhtar	46% - 54%	4 - 0
11	Marseille Vs Porto	57% - 43%	0 - 2
12	Liverpool Vs Atalanta	54% - 46%	0 - 2
13	Inter Vs Madrid	37% - 63%	0 - 2
14	Bayern Vs RB Salzburg	60% - 40%	3 - 1

15	Atletico Madrid Vs Lokomotiv Moskwa	65% - 35%	0 - 0
16	Ajax Vs Midtjylland	59% - 41%	3 - 1

(Sumber: Goal.com)

Hasil Rata-Rata *Ball Possession* Babak Penyisihan Grup ke-4

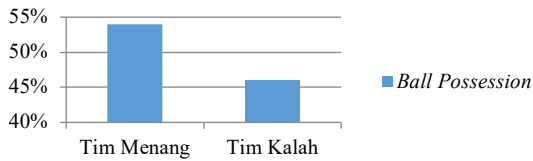


Diagram 4.4 Hasil Rata-Rata *Ball Possession* Babak Penyisihan Grup Ke-4

Berdasarkan tabel dan diagram di atas didapatkan hasil penguasaan bola (*ball possession*) rata-rata tim menang adalah 54% dan penguasaan bola (*ball possession*) rata-rata tim kalah adalah 46%, beda 12% unggul tim menang.

Tabel 5. Data Hasil *Ball Possession* Pertandingan Babak Penyisihan Grup ke-5

No	Nama Klub	<i>Ball Possession</i>	Hasil
1	Shaktar vs Madrid	41% - 59%	2 - 0
2	Lokomotiv Moskwa vs RB Salzburg	51% - 49%	1 - 3
3	Monchengladbach vs Inter Milan	55% - 45%	2 - 3
4	Marseille vs Olympiakos	54% - 46%	2 - 1
5	Atletico Madrid vs Bayern	45% - 55%	1 - 1
6	Liverpool vs Ajax	43% - 57%	1 - 0
7	Atalanta vs Midtjylland	68% - 32%	1 - 1
8	Porto vs Man City	32% - 68%	0 - 0
9	Istanbul BB vs Leipzig	45% - 55%	3 - 4
10	Krasnodar vs Rennes	43% - 57%	1 - 0
11	Manchester United vs PSG	44% - 56%	1 - 3
12	Dormund vs Lazio	57% - 43%	1 - 1
13	Ferencvaros vs Barcelona	37% - 63%	0 - 3
14	Juventus vs Dynamo kyiv	53% - 47%	3 - 0
15	Club Brugge vs Zenit	51% - 49%	3 - 0
16	Sevilla vs Chelsea	56% - 44%	0 - 4

(Sumber: Goal.com)

Hasil Rata-Rata *Ball Possession* Babak Penyisihan Grup ke-5

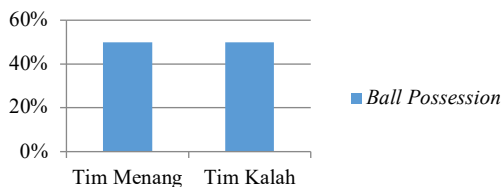


Diagram 5. Hasil Rata-Rata *Ball Possession* Babak Penyisihan Grup Ke-5

Berdasarkan tabel dan diagram di atas didapatkan hasil penguasaan bola (*ball possession*) rata-rata tim menang adalah 50% dan penguasaan bola (*ball possession*) rata-rata tim kalah adalah 50%.

Tabel 6. Data Hasil *Ball Possession* Pertandingan Babak Penyisihan Grup ke-6

No	Nama Klub	<i>Ball Possession</i>	Hasil
1	Zenit vs Dortmund	44% - 56%	1 - 2
2	Lazio vs Club Brugge	52% - 48%	2 - 2
3	Leipzig vs Manchester United	44% - 56%	3 - 2
4	Dynamo Kyiv vs Ferencvaros	41% - 59%	1 - 0
5	Rennes vs Sevilla	49% - 51%	1 - 3
6	Barcelona vs Juventus	60% - 40%	0 - 3
7	Chelsea vs Krasnodar	64% - 36%	1 - 1
8	Midtjylland vs Liverpool	49% - 51%	1 - 1
9	PSG vs Istanbul BB	69% - 31%	5 - 1
10	Ajax vs Atalanta	64% - 36%	0 - 1
11	Bayern vs Lokomotiv Moskwa	70% - 30%	2 - 0
12	Madrid vs Monchengladbach	64% - 36%	2 - 0
13	RB Salzburg vs Atletico Madrid	58% - 42%	0 - 2
14	Man City vs Marseille	53% - 47%	3 - 0
15	Inter vs Shaktar	57% - 43%	0 - 0
16	Olympiakos vs Porto	57% - 43%	0 - 2

(Sumber: Goal.com)

Hasil Rata-Rata *Ball Possession* Babak Penyisihan Grup ke-6

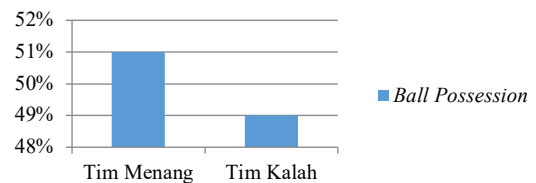


Diagram 6. Hasil Rata-Rata *Ball Possession* Babak Penyisihan Grup Ke-6

Berdasarkan tabel dan diagram di atas didapatkan hasil penguasaan bola (*ball possession*) rata-rata tim menang adalah 51% dan penguasaan bola (*ball possession*) rata-rata tim kalah adalah 49%, beda 2% unggul tim menang.

Tabel 7. Data Hasil *Ball Possession* Pertandingan Babak 16 Besar Leg 1

No	Nama Klub	<i>Ball Possession</i>	Hasil
1	Leipzig vs Liverpool	47% - 53%	0 - 2
2	Barcelona vs PSG	53% - 47%	1 - 4
3	Sevilla vs Dortmund	66% - 34%	2 - 3
4	Porto vs Juventus	34% - 66%	2 - 1
5	Atletico Madrid vs Chelsea	36% - 64%	0 - 1
6	Lazio vs Bayern	43% - 57%	1 - 4
7	Atalanta vs Madrid	31% - 69%	0 - 1
8	Monchengladbach vs Man City	39% - 61%	0 - 2

(Sumber: Goal.com)

Hasil Rata-Rata *Ball Possession* Pertandingan 16 Besar Leg 1

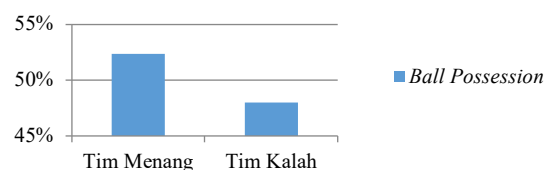


Diagram 7. Hasil Rata-Rata *Ball Possession* Pertandingan 16 Besar Leg 1

Berdasarkan tabel dan diagram di atas didapatkan hasil penguasaan bola (*ball possession*) rata-rata tim menang adalah 52% dan penguasaan bola (*ball possession*) rata-rata tim kalah adalah 48%, beda 4% unggul tim menang.

Tabel 8. Data Hasil *Ball Possession* Pertandingan Babak 16 Besar Leg 2

No	Nama Klub	<i>Ball Possession</i>	Hasil
1	Juventus vs Porto	69% - 31%	3 - 2
2	Dortmund vs Sevilla	31% - 69%	2 - 2
3	PSG vs Barcelona	27% - 73%	1 - 1
4	Liverpoll vs Leipzig	40% - 60%	2 - 0
5	Madrid vs Atalanta	53% - 47%	3 - 1
6	Man City vs Monchengladbach	68% - 32%	2 - 0
7	Bayern vs Lazio	59% - 41%	2 - 1
8	Chelsea vs Atletico Madrid	57% - 43%	2 - 0

. (Sumber: Goal.com)

Hasil Rata-Rata *Ball Possession* Pertandingan 16 Besar Leg 2

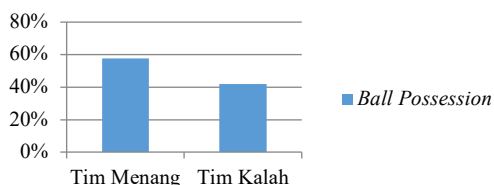


Diagram 8. Hasil Rata-Rata *Ball Possession* Pertandingan 16 Besar Leg 2

Berdasarkan tabel dan diagram di atas didapatkan hasil penguasaan bola (*ball possession*) rata-rata tim menang adalah 58% dan penguasaan bola (*ball possession*) rata-rata tim kalah adalah 42%, beda 16% unggul tim menang.

Tabel 9. Data Hasil *Ball Possession* Pertandingan Babak Perempat Final Leg 1

No	Nama Klub	<i>Ball Possession</i>	Hasil
1	Madrid vs Liverpool	45% - 55%	3 - 1
2	Man City vs Dortmund	62% - 38%	2 - 1
3	Bayern vs PSG	64% - 36%	2 - 3
4	Porto vs Chelsea	39% - 61%	0 - 2

(Sumber: Goal.com)

Hasil Rata-Rata *Ball Possession* Babak Perempat final Leg 1

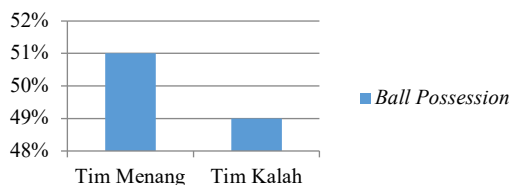


Diagram 9. Hasil Rata-Rata *Ball Possession* Babak Perempat Final Leg 1

Berdasarkan tabel dan diagram di atas didapatkan hasil penguasaan bola (*ball possession*) rata-rata tim menang adalah 51% dan penguasaan bola (*ball possession*) rata-rata tim kalah adalah 49%, beda 2% unggul tim menang.

(*ball possession*) rata-rata tim kalah adalah 49%, beda 2% unggul tim menang.

Tabel 10. Data Hasil *Ball Possession* Pertandingan Babak Perempat Final Leg 2

No	Nama Klub	<i>Ball Possession</i>	Hasil
1	PSG vs Bayern	44% - 56%	0 - 1
2	Chelsea vs Porto	46% - 54%	0 - 1
3	Liverpool vs Madrid	57% - 43%	0 - 0
4	Dortmund vs Man City	38% - 62%	1 - 2

(Sumber: Goal.com)

Hasil Rata-Rata *Ball Possession* Babak Perempat final Leg 2

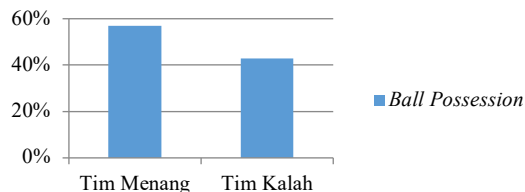


Diagram 10. Hasil Rata-Rata *Ball Possession* Babak Perempat Final Leg 2

Berdasarkan tabel dan diagram di atas didapatkan hasil penguasaan bola (*ball possession*) rata-rata tim menang adalah 57% dan penguasaan bola (*ball possession*) rata-rata tim kalah adalah 43%, beda 14% unggul tim menang.

Tabel 11. Data Hasil *Ball Possession* Pertandingan Babak Semifinal Leg 1

No	Nama Klub	<i>Ball Possession</i>	Hasil
1	Madrid vs Chelsea	51% - 49%	1 - 1
2	PSG vs Man City	40% - 60%	1 - 2

(Sumber: Goal.com)

Hasil Rata-Rata *Ball Possession* Babak Semifinal Leg 1

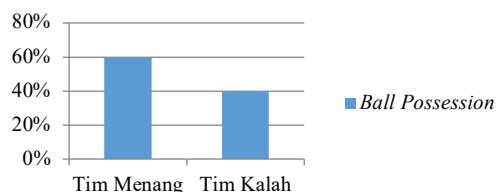


Diagram 11. Hasil Rata-Rata *Ball Possession* Babak Semifinal Leg 1

Berdasarkan tabel dan diagram di atas didapatkan hasil penguasaan bola (*ball possession*) rata-rata tim menang adalah 60% dan penguasaan bola (*ball possession*) rata-rata tim kalah adalah 40%, beda 20% unggul tim menang.

Tabel 12. Data Hasil *Ball Possession* Pertandingan Babak Semifinal Leg 2

No	Nama Klub	<i>Ball Possession</i>	Hasil
1	Man City vs PSG	44% - 56%	2 - 0
2	Chelsea vs Madrid	32% - 68%	2 - 0

(Sumber: Goal.com)

Hasil Rata-Rata *Ball Possession* Babak Semifinal Leg 2

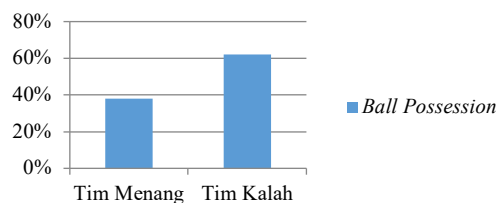


Diagram 12. Hasil Rata-Rata *Ball Possession* Babak Semifinal Leg 2

Berdasarkan tabel dan diagram di atas didapatkan hasil penguasaan bola (*ball possession*) rata-rata tim menang adalah 38% dan penguasaan bola (*ball possession*) rata-rata tim kalah adalah 62%, beda 24% unggul tim menang.

Tabel 13. Data Hasil *Ball Possession* Pertandingan Babak Final

No	Nama Klub	<i>Ball Possession</i>	Hasil
1	Man City vs Chelsea	61% - 39%	0 - 1

(Sumber: Goal.com)

Hasil Rata-Rata *Ball Possession* Babak Final

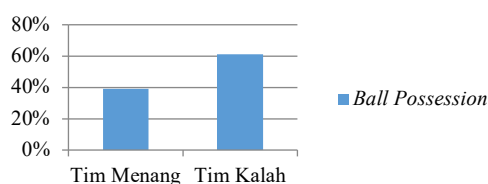


Diagram 13. Hasil Rata-Rata *Ball Possession* Pertandingan babak Final

Berdasarkan tabel dan diagram di atas didapatkan hasil penguasaan bola (*ball possession*) rata-rata tim menang adalah 39% dan penguasaan bola (*ball possession*) rata-rata tim kalah adalah 61%, beda 22% unggul tim kalah.

Berdasarkan tabel yang telah diuraikan di atas didapatkan hasil presentase penguasaan bola (*ball possession*) dari 13 pertandingan yang terdiri dari babak penyisihan grub s.d babak final, presentase tim menang lebih unggul daripada tim kalah. Presentase tim menang lebih tinggi dalam 10 babak, sedangkan presentase tim kalah lebih tinggi dalam 2 babak dan 1 seri.

Rata-rata yang menguasai bola dapat bermain lebih baik dan memperoleh hasil yang lebih unggul. Maka dapat disimpulkan bahwa penguasaan bola (*ball possession*) dalam pertandingan Liga Champions 2020-2021 dapat mempengaruhi kemenangan.

Analisis penguasaan bola (*ball possession*) pertandingan UEFA Euro League 2020-2021

Berikut akan dipaparkan hasil penguasaan bola (*ball possession*) dalam bentuk tabel dan diagram. Tabel memuat nama klub (tim), presentase penguasaan bola (*ball possession*) setiap tim dimulai dari babak penyisihan, babak 16 besar, babak perempat final, babak semifinal dan babak final, dan hasil pertandingan berupa skor. Diuraikan juga jumlah rata-rata hasil penguasaan bola (*ball possession*) tim menang dan tim kalah kedalam bentuk diagram.

Tabel 14. Data Hasil *Ball Possession* Fase Grup Pertandingan ke-1

No	Nama Klub	<i>Ball Possession</i>	Hasil
1	Standard Liege vs Rangers	49% - 51%	0 - 2
2	Hapoel Be'er Sheva vs Slavia Praha	31% - 69%	3 - 1
3	Leverkusen vs Nice	57% - 43%	6 - 2
4	CSKA Sofia vs CFR Cluj	64% - 36%	0 - 2
5	PAOK vs Omonia	68% - 32%	1 - 1
6	PSV vs Granada	56% - 44%	1 - 2
7	Dundalk vs Molde	40% - 60%	1 - 2
8	Napoli vs AZ	73% - 27%	0 - 1
9	Lech Poznan vs Benfica	47% - 53%	2 - 4
10	Rapid Wina vs Arsenal	32% - 68%	1 - 2
11	Rijeka vs Real Sociedad	34% - 66%	0 - 1
12	Young Boys vs Roma	44% - 56%	1 - 2
13	Villarreal vs Sivasspor	68% - 32%	5 - 3
14	Braga vs AEK Athena	55% - 45%	3 - 0
15	Tottenham vs LASK linz	56% - 44%	3 - 0
16	Wolfsberger AC vs CSKA Moskwa	51% - 49%	1 - 1
17	Leicester vs Zorya	45% - 55%	3 - 0
18	Dinamo Zagreb vs Feyenoord	60% - 40%	0 - 0
19	M. Tel-Aviv vs Qarabag	47% - 53%	1 - 0
20	Liberec vs Gent	27% - 73%	1 - 0
21	Ludogorets vs Antwerp	53% - 47%	1 - 2
22	Hoffenheim vs Red Star	61% - 39%	2 - 0
23	Sparta Praha vs Lille	49% - 51%	1 - 4
24	Celtic vs Milan	45% - 55%	1 - 3

(Sumber: Goal.com)

Hasil Rata-Rata *Ball Possession* Pertandingan Fase Grup Ke-1

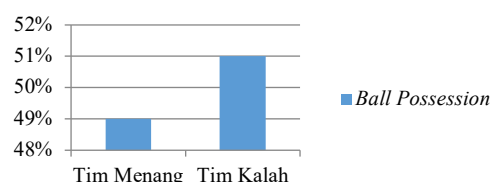


Diagram 14. Hasil Rata-Rata *Ball Possession* Pertandingan Fase Grup Ke-1

Berdasarkan tabel dan diagram di atas didapatkan hasil penguasaan bola (*ball possession*) rata-rata tim menang adalah 49% dan penguasaan bola (*ball*

possession) rata-rata tim kalah adalah 51%, beda 2% unggul tim kalah.

Tabel 15. Data Hasil Ball Possession Fase Grup Pertandingan ke-2

No	Nama Klub	Ball Possession	Hasil
1	AEK Athena vs Leicester	53% - 47%	1 - 2
2	Qarabag vs Villarreal	46% - 54%	1 - 3
3	Red Star vs Liberec	62% - 38%	5 - 1
4	LASK Linz vs Ludogorets	41% - 59%	4 - 3
5	Antwerp vs Tottenham	43% - 57%	1 - 0
6	Sivasspor vs M. Tel-Aviv	41% - 59%	1 - 2
7	Gent vs Hoffenheim	42% - 58%	1 - 4
8	CSKA Moskwa vs Dinamo Zagreb	51% - 49%	0 - 0
9	Feyenoord vs Wolfsberger AC	67% - 33%	1 - 4
10	Zorya vs Braga	58% - 42%	1 - 2
11	Milan vs Sparta Praha	56% - 44%	3 - 0
12	Lille vs Celtic	72% - 28%	2 - 2
13	Molde vs Rapid Wina	59% - 41%	1 - 0
14	Rangers vs Lech Poznan	51% - 49%	1 - 0
15	Nice vs Hapoel Be'er Sheva	65% - 35%	1 - 0
16	Real Sociedad vs Napoli	66% - 34%	0 - 1
17	Slavia Praha vs Leverkusen	51% - 49%	1 - 0
18	CFR Cluj vs Young Boys	37% - 63%	1 - 1
19	Benfica vs Standard Leige	67% - 33%	3 - 0
20	Omonia vs PSV	33% - 67%	1 - 2
21	Arsenal vs Dundalk	63% - 37%	3 - 0
22	Roma vs CSKA Sofia	63% - 37%	0 - 0
23	Granada vs PAOK	56% - 44%	0 - 0
24	AZ vs Rijeka	45% - 55%	4 - 1

(Sumber: Goal.com)

Hasil Rata-Rata Ball Possession Pertandingan Fase Grup Ke-2

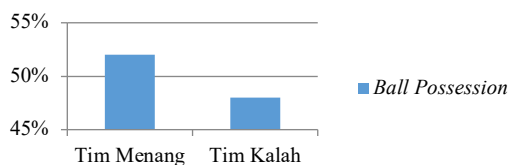


Diagram 15. Hasil Rata-Rata Ball Possession Pertandingan Fase Grup Ke-2

Berdasarkan tabel dan diagram di atas didapatkan hasil penguasaan bola (*ball possession*) rata-rata tim menang adalah 52% dan penguasaan bola (*ball possession*) rata-rata tim kalah adalah 48%, beda 4% unggul tim menang.

Tabel 16. Data Hasil Ball Possession Fase Grup Pertandingan ke-3

No	Nama Klub	Ball Possession	Hasil
1	PAOK vs PSV	38% - 62%	4 - 1
2	Real Sociedad vs AZ	67% - 33%	1 - 0
3	Ludogorets vs Tottenham	43% - 57%	1 - 3
4	Roma vs CFR Cluj	67% - 33%	5 - 0

5	Rijeka vs Napoli	24% - 76%	1 - 2
6	Omonia vs Granada	39% - 61%	0 - 2
7	Rapid Wina vs Dundalk	63% - 37%	4 - 3
8	Sivasspor vs Qarabag	31% - 69%	2 - 0
9	Hapoel Be'er Sheva vs Leverkusen	32% - 68%	2 - 4
10	Lech Poznan vs Standard Liege	61% - 39%	3 - 1
11	Benfica vs Rangers	41% - 59%	3 - 3
12	Slavia Praha vs Nice	45% - 55%	3 - 2
13	Antwerp vs LASK Linz	59% - 41%	0 - 1
14	Dinamo Zagreb vs Wolfberger AC	65% - 35%	1 - 0
15	Feyenoord vs CSKA Moskwa	51% - 49%	3 - 1
16	Arsenal vs Molde	59% - 41%	4 - 1
17	Leicester vs Braga	48% - 52%	4 - 0
18	Milan vs Lill	56% - 44%	0 - 3
19	Young Boys vs CSKA Sofia	56% - 44%	3 - 0
20	Hoffenheim vs Liberec	80% - 20%	5 - 0
21	Red Star vs Gent	36% - 64%	2 - 1
22	Celtic vs Sparta Praha	59% - 41%	1 - 4
23	Zorya vs AEK Athena	67% - 33%	1 - 4
24	Villarreal vs M. Tel-Aviv	57% - 43%	4 - 0

(Sumber: Goal.com)

Hasil Rata-Rata Ball Possession Pertandingan Fase Grup Ke-3

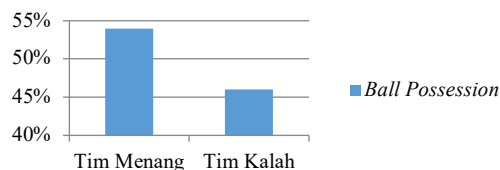


Diagram 16. Hasil Rata-Rata Ball Possession Pertandingan Fase Grup Ke-3

Berdasarkan tabel dan diagram di atas didapatkan hasil penguasaan bola (*ball possession*) rata-rata tim menang adalah 54% dan penguasaan bola (*ball possession*) rata-rata tim kalah adalah 46%, beda 8% unggul tim menang.

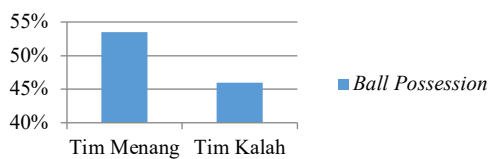
Tabel 17. Data Hasil Ball Possession Fase Grup Pertandingan ke-4

No	Nama Klub	Ball Possession	Hasil
1	M. Tel-Aviv vs Villarreal	40% - 60%	1 - 1
2	AEK Athena vs Zoya	52% - 48%	0 - 3
3	CSKA Moskwa vs Feyenoord	66% - 34%	0 - 0
4	Wolfberger AC vs Dinamo Zagreb	57% - 43%	0 - 3
5	Liberec vs Hoffenheim	28% - 72%	0 - 2
6	Gent vs Red Star	72% - 28%	0 - 2
7	Qarabag vs Sivasspor	57% - 43%	2 - 3
8	Braga vs Leicester	44% - 56%	3 - 3
9	CSKA Sofia vs Young Boys	45% - 55%	0 - 1
10	Lille vs Milan	42% - 58%	0 - 2
11	LASK Linz vs Antwerp	52% - 48%	0 - 2
12	Molde vs Arsenal	51% - 49%	0 - 3

13	Sparta Praha vs Celtic	48% - 52%	4 - 1
14	CFR Cluj vs Roma	33% - 67%	0 - 2
15	Napoli vs Rijeka	66% - 34%	2 - 0
16	Rangers vs Benfica	38% - 62%	2 - 2
17	Granada vs Omonia	64% - 36%	2 - 1
18	Leverkusen vs Hapoel Be'er Sheva	80% - 20%	4 - 1
19	Dundalk vs Rapid Wina	53% - 47%	1 - 3
20	AZ vs Real Sociedad	42% - 58%	0 - 0
21	Nice vs Slavia Praha	55% - 45%	1 - 3
22	PSV vs PAOK	49% - 51%	3 - 2
23	Tottenham vs Ludogorets	61% - 39%	4 - 0
24	Standard Liege vs Lch Poznan	46% - 54%	2 - 1

(Sumber: Goal.com)

**Hasil Rata-Rata Ball Possession
Pertandingan Fase Grup Ke-4**



**Diagram 17. Hasil Rata-Rata Ball Possession
Pertandingan Fase Grup Ke-4**

Berdasarkan tabel dan diagram di atas didapatkan hasil penguasaan bola (*ball possession*) rata-rata tim menang adalah 54% dan penguasaan bola (*ball possession*) rata-rata tim kalah adalah 46%, beda 8% unggul tim menang.

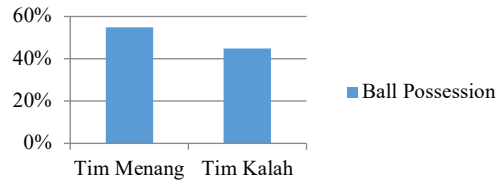
**Tabel 18. Data Hasil Ball Possession Fase Grup
Pertandingan ke-5**

No	Nama Klub	Ball Possession	Hasil
1	Sivasspor vs Villarreal	31% - 69%	0 - 1
2	Milan vs Celtic	57% - 43%	4 - 2
3	Qarabag vs M. Tel-Aviv	42% - 58%	1 - 1
4	Zorya vs Leicester	48% - 52%	1 - 0
5	AEK Athena vs Braga	49% - 51%	2 - 4
6	Gent vs Liberec	69% - 31%	1 - 2
7	Red Star vs Hoffenheim	38% - 62%	0 - 0
8	Lille vs Sparta Praha	60% - 40%	2 - 1
9	CSKA vs Wolfberger AC	62% - 38%	0 - 1
10	Feyennord vs Dinamo Zagreb	60% - 40%	0 - 2
11	LASK Linz vs Tottenham	55% - 45%	3 - 3
12	Antwerp vs Ludogorts	66% - 34%	3 - 1
13	Rangers vs Standard Liege	51% - 49%	3 - 2
14	CFR Cluj vs CSKA Sofia	36% - 64%	0 - 0
15	AZ vs Napoli	49% - 51%	1 - 1
16	Slavia Praha vs Hapoel Be'er Sheva	71% - 29%	3 - 0
17	Granada vs PSV	48% - 52%	0 - 1
18	Molde vs Dundalk	76% - 24%	3 - 1
19	Real Sociedad vs Rijeka	76% - 24%	2 - 2
20	Roma vs Young Boys	63% - 37%	3 - 1

21	Benfica vs Lech Poznan	58% - 42%	4 - 0
22	Nice vs Leverkusen	36% - 64%	2 - 3
23	Omonia vs PAOK	28% - 72%	2 - 1
24	Arsenal vs Rapid Wina	71% - 29%	4 - 1

(Sumber: Goal.com)

**Hasil Rata-Rata Ball Possession
Pertandingan Fase Grup Ke-5**



**Diagram 18. Hasil Rata-Rata Ball Possession
Pertandingan Fase Grup Ke-5**

Berdasarkan tabel dan diagram di atas didapatkan hasil penguasaan bola (*ball possession*) rata-rata tim menang adalah 55% dan penguasaan bola (*ball possession*) rata-rata tim kalah adalah 45%, beda 10% unggul tim menang.

**Tabel 19. Data Hasil Ball Possession Fase Grup
Pertandingan ke-6**

No	Nama Klub	Ball Possession	Hasil
1	Lech Poznan vs Rangers	49% - 51%	0 - 2
2	PSV vs Omonia	62% - 38%	4 - 0
3	Rijeka vs AZ	49% - 51%	2 - 1
4	Rapid Wina vs Molde	65% - 35%	2 - 2
5	PAOK vs Granada	49% - 51%	0 - 0
6	Hapoel Be'er Sheva vs Nice	42% - 58%	1 - 0
7	Napoli vs Real Sociedad	41% - 59%	1 - 1
8	Young Boys vs CFR Cluj	59% - 41%	2 - 1
9	Leverkusen vs Slavia Praha	54% - 46%	4 - 0
10	CSKA Sofia vs Roma	29% - 71%	3 - 1
11	Standard Liege vs Benfica	45% - 55%	2 - 2
12	Dundalk vs Arsenal	48% - 52%	2 - 4
13	Sparta Praha vs Milan	43% - 53%	0 - 1
14	Ludogorets vs LASK Linz	42% - 58%	1 - 3
15	Hoffenheim vs Gent	64% - 36%	4 - 1
16	Dinamo Zagreb vs CSKA Moskwa	49% - 51%	3 - 1
17	Celtic vs Lille	34% - 66%	3 - 2
18	M. Tel-Aviv vs Sivasspor	43% - 57%	1 - 0
19	Tottenham vs Antwerp	43% - 57%	2 - 0
20	Braga vs Zorya	48% - 52%	2 - 0
21	Wolfberger AC vs Feyenoord	33% - 67%	1 - 0
22	Liberec vs Red Star	36% - 64%	0 - 0
23	Villarreal vs Qarabag	55% - 45%	3 - 0
24	Leicester vs AEK Athena	69% - 31%	2 - 0

(Sumber: Goal.com)

Hasil Rata-Rata *Ball Possession* Pertandingan Fase Grup Ke-6

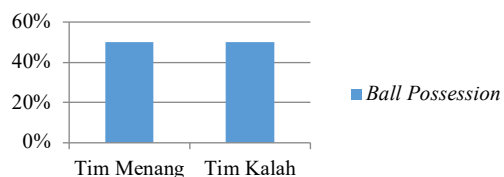


Diagram 19. Hasil Rata-Rata *Ball Possession* Pertandingan Fase Grup Ke-6

Berdasarkan tabel dan diagram di atas didapatkan hasil penguasaan bola (*ball possession*) rata-rata tim menang adalah 50% dan penguasaan bola (*ball possession*) rata-rata tim kalah adalah 50%.

Tabel 20. Data Hasil *Ball Possession* Pertandingan Babak 32 Besar Leg 1

No	Nama Klub	<i>Ball Possession</i>	Hasil
1	Dynamo Kyiv vs Club Brugge	48% - 52%	1 - 1
2	Real Sociedad vs Man City	60% - 40%	0 - 4
3	Wolfsberger AC vs Tottenham	38% - 62%	1 - 4
4	Olympiakos vs PSV	42% - 58%	4 - 2
5	Slavia Praha vs Leicester	47% - 53%	0 - 0
6	Young Boys vs Leverkusen	40% - 60%	4 - 3
7	Red Star vs Milan	47% - 53%	2 - 2
8	Braga vs Roma	53% - 47%	0 - 2
9	Krasnodar vs Dinamo Zagreb	67% - 33%	2 - 3
10	Lille vs Ajax	36% - 64%	1 - 2
11	Benfica vs Arsenal	41% - 59%	1 - 1
12	Molde vs Hoffenheim	44% - 56%	3 - 3
13	M. Tel-Aviv vs Shaktar	32% - 68%	0 - 2
14	Antwerp vs Rangers	43% - 57%	3 - 4
15	Granada vs Napoli	38% - 62%	2 - 0
16	RB Salzburg vs Villarreal	47% - 53%	0 - 2

(Sumber: Goal.com)

Hasil Rata-Rata *Ball Possession* Pertandingan Babak 32 Besar Leg 1

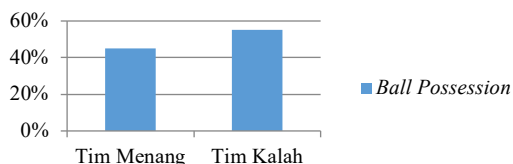


Diagram 20. Hasil Rata-Rata *Ball Possession* Pertandingan Babak 32 Besar Leg 1

Berdasarkan tabel dan diagram di atas didapatkan hasil penguasaan bola (*ball possession*) rata-rata tim menang adalah 45% dan penguasaan bola (*ball possession*) rata-rata tim kalah adalah 55%, beda 10% unggul tim kalah.

Tabel 21. Data Hasil *Ball Possession* Pertandingan Babak 32 Besar Leg 2

No	Nama Klub	<i>Ball Possession</i>	Hasil
----	-----------	------------------------	-------

1	Tottenham vs Wolfberger AC	56% - 44%	4 - 0
2	Rangers vs Antwerp	43% - 57%	5 - 2
3	Arsenal vs Benfica	53% - 47%	3 - 2
4	Hoffenheim vs Molde	74% - 26%	0 - 2
5	Villarreal vs RB Salzburg	48% - 52%	2 - 1
6	Ajax vs Lille	47% - 53%	2 - 1
7	Napoli vs Granada	66% - 34%	2 - 1
8	Shaktar vs M. Tel-Aviv	58% - 42%	1 - 0
9	Leicester vs Slavia Praha	62% - 38%	0 - 2
10	Milan vs Red Star	52% - 48%	1 - 1
11	Club Brugge vs Dynamo Kyiv	46% - 54%	0 - 1
12	Manchester United vs Real Sociedad	58% - 42%	0 - 0
13	Roma vs Braga	44% - 56%	3 - 1
14	Leverkusen vs Young Boys	71% - 29%	0 - 2
15	Dinamo Zagreb vs Krasnodar	37% - 63%	1 - 0
16	PSV vs Olympiakos	48% - 52%	2 - 1

(Sumber: Goal.com)

Hasil Rata-Rata *Ball Possession* Pertandingan Babak 32 Besar Leg 2

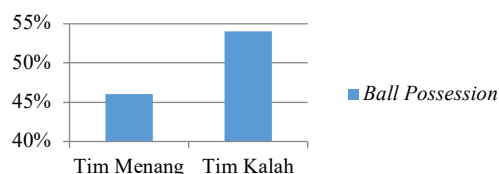


Diagram 21. Hasil Rata-Rata *Ball Possession* Pertandingan Babak Penyisihan Grup Leg 2

Berdasarkan tabel dan diagram di atas didapatkan hasil penguasaan bola (*ball possession*) rata-rata tim menang adalah 46% dan penguasaan bola (*ball possession*) rata-rata tim kalah adalah 54%, beda 8% unggul tim kalah.

Tabel 22. Data Hasil *Ball Possession* Pertandingan Babak 16 besar Leg 1

No	Nama Klub	<i>Ball Possession</i>	Hasil
1	Manchester United vs Milan	51% - 49%	1 - 1
2	Dynamo Kyiv vs Villarreal	51% - 49%	0 - 2
3	Ajax vs Young Boys	67% - 33%	3 - 0
4	Slavia Praha vs Rangers	60% - 40%	1 - 1
5	Olympiakos vs Arsenal	40% - 60%	1 - 3
6	Granada vs Molde	44% - 56%	2 - 0
7	Tottenham vs Dinamo Zagreb	68% - 32%	2 - 0
8	Roma vs Shaktar	37% - 63%	3 - 0

(Sumber: Goal.com)

Hasil Rata-Rata *Ball Possession* Pertandingan Babak Penyisihan 16 Besar Leg 1

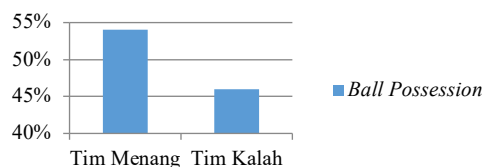


Diagram 22. Hasil Rata-Rata *Ball Possession* Pertandingan Babak 16 besar Leg 1

Berdasarkan tabel dan diagram di atas didapatkan hasil penguasaan bola (*ball possession*) rata-rata tim menang adalah 54% dan penguasaan bola (*ball possession*) rata-rata tim kalah adalah 46%, beda 8% unggul tim menang.

Tabel 23. Data Hasil *Ball Possession* Pertandingan Babak 16 Besar Leg 2

No	Nama Klub	<i>Ball Possession</i>	Hasil
1	Arsenal vs Olympiakos	46% - 54%	0 - 1
2	Dinamo Zagreb vs Tottenham	43% - 57%	3 - 0
3	Molde vs Granada	44% - 56%	2 - 1
4	Shaktar vs Roma	65% - 35%	1 - 2
5	Villarreal vs Dynamo Kyiv	58% - 42%	2 - 0
6	Rangers vs Slavia Praha	51% - 49%	0 - 2
7	Milan vs Manchester United	51% - 49%	0 - 1
8	Young Boys vs Ajax	49% - 51%	0 - 2

(Sumber: Goal.com)

Hasil Rata-Rata *Ball Possession* Pertandingan Babak Penyisihan 16 Besar Leg 2

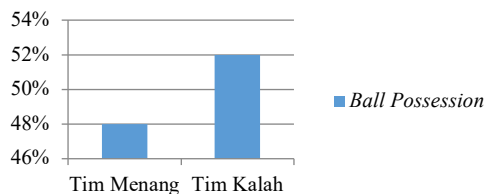


Diagram 23. Hasil Rata-Rata *Ball Possession* Pertandingan Babak 16 besar Leg 2

Berdasarkan tabel dan digram di atas didapatkan hasil penguasaan bola (*ball possession*) rata-rata tim menang adalah 48% dan penguasaan bola (*ball possession*) rata-rata tim kalah adalah 52%, beda 4% unggul tim kalah.

Tabel 24. Data Hasil *Ball Possession* Pertandingan Babak Perempat Final Leg 1

No	Nama Klub	<i>Ball Possession</i>	Hasil
1	Arsenal vs Slavia Praha	55% - 45%	1 - 1
2	Granada vs Manchester United	32% - 68%	0 - 2
3	Ajax vs Roma	66% - 34%	1 - 2
4	Dinamo Zagreb vs Villarreal	39% - 61%	0 - 1

(Sumber: Goal.com)

Hasil Rata-Rata *Ball Possession* Pertandingan Babak Perempat Final Leg 1

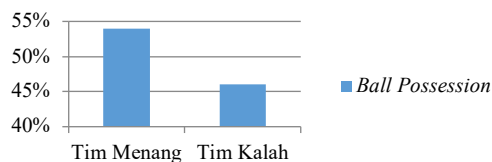


Diagram 24. Hasil Rata-Rata *Ball Possession* Pertandingan Babak Perempat Final Leg 1

Berdasarkan tabel dan diagram di atas didapatkan hasil penguasaan bola (*ball possession*) rata-rata tim menang adalah 54% dan penguasaan bola (*ball possession*) rata-rata tim kalah adalah 46%, beda 8% unggul tim menang.

Tabel 25. Data Hasil *Ball Possession* Pertandingan Babak Perempat Final Leg 2

No	Nama Klub	<i>Ball Possession</i>	Hasil
1	Slavia Praha vs Arsenal	61% - 39%	0 - 4
2	Villarreal vs Dinamo Zagreb	59% - 41%	2 - 1
3	Manchester United vs Granada	59% - 41%	2 - 0
4	Roma vs Ajax	28% - 72%	1 - 1

(Sumber: Goal.com)

Hasil Rata-Rata *Ball Possession* Pertandingan Babak Perempat Final Leg 2

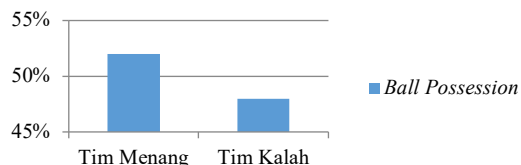


Diagram 25. Hasil Rata-Rata *Ball Possession* Pertandingan Babak Perempat Final Leg 2

Berdasarkan tabel dan diagram di atas didapatkan hasil penguasaan bola (*ball possession*) rata-rata tim menang adalah 52% dan penguasaan bola (*ball possession*) rata-rata tim kalah adalah 48%, beda 4% unggul tim menang.

Tabel 26. Data Hasil *Ball Possession* Pertandingan Babak Semifinal Leg 1

No	Nama Klub	<i>Ball Possession</i>	Hasil
1	Manchester United vs Roma	64% - 36%	6 - 2
2	Villarreal vs Arsenal	47% - 53%	2 - 1

(Sumber: Goal.com)

Hasil Rata-Rata *Ball Possession* Pertandingan Babak Semifinal Leg 1

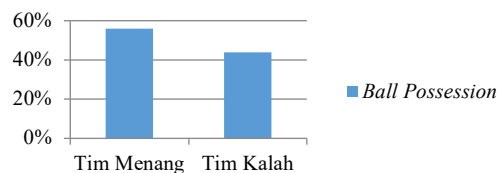


Diagram 26. Hasil Rata-Rata *Ball Possession* Pertandingan Babak Semifinal Leg 1

Berdasarkan tabel dan diagram di atas didapatkan hasil penguasaan bola (*ball possession*) rata-rata tim menang adalah 56% dan penguasaan bola (*ball possession*) rata-rata tim kalah adalah 46%, beda 10% unggul tim menang.

possession) rata-rata tim kalah adalah 44%, beda 12% unggul tim menang.

Tabel 27. Data Hasil *Ball Possession* Pertandingan Babak Semifinal Leg 2

No	Nama Klub	<i>Ball Possession</i>	Hasil
1	Roma vs Manchester United	53% - 47%	3 - 2
2	Arsenal vs Villarreal	56% - 44%	0 - 0

(Sumber: Goal.com)

Hasil Rata-Rata *Ball Possession* Pertandingan Babak Semifinal Leg 2

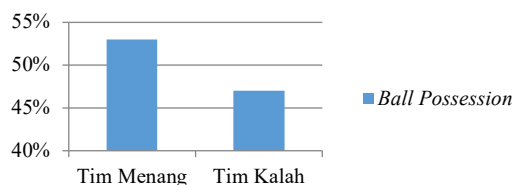


Diagram 27. Hasil Rata-Rata *Ball Possession* Pertandingan Babak Semifinal Leg 2

Berdasarkan tabel dan diagram di atas didapatkan hasil penguasaan bola (*ball possession*) rata-rata tim menang adalah 53% dan penguasaan bola (*ball possession*) rata-rata tim kalah adalah 47%, beda 6% unggul tim kalah.

Tabel 28. Data Hasil *Ball Possession* Pertandingan Babak Final

No	Nama Klub	<i>Ball Possession</i>	Hasil
1	Villarreal vs Manchester United	39% - 61%	1 - 1 (11-10)

(Sumber: Goal.com)

Hasil Rata-Rata *Ball Possession* Pertandingan Babak Final

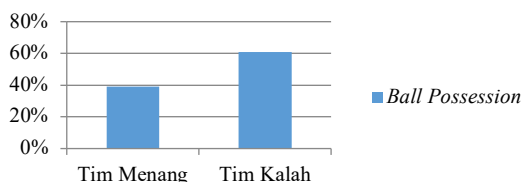


Diagram 28. Hasil Rata-Rata *Ball Possession* Pertandingan Babak Final

Berdasarkan tabel dan diagram atas didapatkan hasil penguasaan bola (*ball possession*) rata-rata tim menang adalah 39% dan penguasaan bola (*ball possession*) rata-rata tim kalah adalah 61%, beda 22% unggul tim kalah.

Berdasarkan tabel yang telah diuraikan di atas didapatkan hasil presentase penguasaan bola (*ball possession*) dari 15 pertandingan yang terdiri dari babak penyisihan grup s.d babak final, presentase tim menang lebih unggul daripada tim kalah. Presentase tim menang lebih tinggi dalam 9 babak, sedangkan presentase tim kalah lebih tinggi dalam 5 babak dan seri 1 babak.

Dari hasil penelitian di atas dapat disimpulkan bahwa penguasaan bola (*ball possession*) pada pertandingan Liga Euro 2020-2021 dapat mempengaruhi kemenangan. Terbukti bahwa banyaknya rata-rata presentase *ball possession* tim menang lebih unggul daripada tim kalah. Keunggulan dalam jumlah presentase *ball possession* besar peluangnya untuk dapat mencetak gol dan memenangkan pertandingan. Hal tersebut juga diperkuat oleh penelitian dari Alfaritzi (2020) tentang analisis pengaruh *ball possession* dan jumlah *passing* sukses terhadap hasil akhir pertandingan pada festival sepakbola usia dini piala bupati bangkalan I 2020, dengan hasil penelitian bahwa jumlah presentase *ball possession* dan *passing* sukses berpengaruh terhadap kemenangan tim usia dini. Penelitian lain yang juga membahas tentang penguasaan bola (*ball possession*) yaitu penelitian dari Pramono, (2013), dengan hasil penelitian bahwa penguasaan bola (*ball possession*) sangat berpengaruh dalam kemenangan dalam sebuah pertandingan dan memberikan banyak keuntungan jika suatu tim bisa menguasai suatu pertandingan dengan menguasai bola. Hendaknya penguasaan bola juga diterapkan di setiap pertandingan agar mampu menciptakan banyak peluang yang bisa dijadikan gol untuk memenangkan suatu pertandingan.

Lamanya waktu penguasaan bola dalam sebuah tim bisa membuat pertahanan lawan semakin kecil. Frekuensi serangan yang baik dalam penguasaan bola juga dapat mendobrak pertahanan lawan. Menurut Rachman (2015) penerapan *ball possession* yang lebih tinggi, membuat tim dapat mengembangkan permainannya lebih luasa sedangkan tim lawan semakin dihambat untuk bisa mengembangkan permainannya. Semakin baik penguasaan bola akan semakin mudah seorang pemain melepaskan diri dari suatu tekanan lawan, maka akan menghasilkan mutu permainan yang baik, (Siswanto, 2014). Permainan dengan penguasaan bola yang baik dapat mengatur tempo permainan dan melakukan serangan yang bertujuan untuk mencetak gol, serta tim tidak akan kebobolan ketika menguasai bola. Oleh karena itu penguasaan bola akan menjadi taktik yang selalu diprioritaskan.

PENUTUP

Simpulan

Berdasarkan penelitian yang telah dilakukan terhadap pertandingan *UEFA Champions League* dan *UEFA Euro League* 2020-2021, maka dapat ditarik kesimpulan sebagai berikut:

1. Terdapat pengaruh *ball possession* terhadap kemenangan tim dalam pertandingan *UEFA Champions League* 2020-2021 dan *UEFA Euro League* 2020-2021. Pertandingan di *UEFA Champions League* 2020-2021 dari babak penyisihan sampai babak final didapatkan presentase penguasaan bola tim menang lebih tinggi dengan presentase 52%

lebih unggul tim menang, sedangkan di pertandingan *UEFA Euro League 2020-2021* dari babak penyisihan sampai babak final didapatkan presentase penguasaan bola tim menang lebih tinggi dengan presentase 51% lebih unggul tim menang.

2. Terdapat pengaruh *ball possession* terhadap kemenangan tim dalam pertandingan *UEFA Champions League 2020-2021* dari 13 pertandingan yang terdiri dari babak penyisihan grup hingga babak final, presentase tim menang lebih unggul daripada tim kalah. Presentase tim menang lebih tinggi dalam 11 pertandingan, sedangkan presentase tim kalah lebih tinggi dalam 2 pertandingan. Sedangkan *UEFA Euro League 2020-2021* sebanyak 15 pertandingan dari babak penyisihan hingga babak final didapatkan presentase penguasaan bola tim menang lebih tinggi dalam 9 pertandingan, sedangkan presentase tim kalah lebih tinggi dalam 6 pertandingan.

Saran

Berdasarkan simpulan di atas, maka peneliti dapat mengungkapkan beberapa saran untuk dijadikan sebagai bahan pertimbangan. Adapun saran yang diutarakan, sebagai berikut :

1. Penguasaan bola dapat diterapkan di setiap pertandingan agar mampu menguasai jalannya pertandingan dan menciptakan banyak peluang untuk memenangkan pertandingan.
2. Bagi pelatih, penelitian ini dapat dijadikan acuan untuk memainkan sepak bola *possession*.
3. Bagi peneliti selanjutnya yang tertarik melakukan penelitian sejenis agar dapat menjadikan penelitian ini sebagai salah satu sumber informasi dan dapat menggunakan variabel terkait.

DAFTAR PUSTAKA

- Alfaritzi, D. A. (2020). *Analisis Pengaruh Ball Possession Dan Jumlah Passing Sukses Terhadap Hasil Akhir Pertandingan Pada Festival Sepakbola Usia Dini Piala Bupati Bangkalan I 2020*. (Online), <https://ejournal.unesa.ac.id/index.php/jurnal-prestasi-olahraga/article/view/37788/33469>. Diakses tanggal 30 Januari 2022.
- Arikunto, Suharsimi. 2010. *Manajemen Penelitian*. Jakarta: Rineka Cipta.
- Darmawan, Rahmad dan Ganesha Putra. (2012). *Jadi Juara dengan Sepak Bola Possession*. Jakarta: KickOff Media-RD Books.
- Kasiram, Moh. (2008). *Metodologi Penelitian*. Malang : UIN-Malang Pers.
- Lego-Penas, Carlos and Alexandre Della. 2010. "Ball Possession Strategies in Elite Soccer According to the Evolution of the Match-Score: the Influence of Situational Variables". *Journal of Human Kinetics*. Vol.25: pp 93-100.

- Nasution, A. 2018. *Survei Teknik Dasar Berman Sepak Bola Pada Siswa Smkt Somba Opu Kabupaten Gowa*. (Online) <http://eprints.unm.ac.id/11140/1/JURNAL%20NASTUTION.pdf>. Diakses tanggal 23 November 2021.
- Nugraha, A.C. (2013). *Mahir sepakbola*. Bandung: Nuansa Cendekia.
- Pramono, F. P. A. (2013). *Hubungan Penguasaan Bola (Ball Possession) dengan Kemenangan dalam Pertandingan Sepakbola (Study Kasus Liga Champions Dan Euro League 2012-2013)*. (Online), <http://repository.um.ac.id/99177/>. Diakses tanggal 30 Januari 2022.
- Rachman, M.V.F. 2015. *Pengaruh Latihan Umpan Kombinasi Terhadap Dominasi Ball Possession Dalam Cabang Olahraga Sepak Bola*. (Online), (http://repository.upi.edu/20685/4/S_KOR_10056_32_Chapter1.pdf). Diakses tanggal 20 Februari 2022.
- Sianipar, D. F. A. 2016. *Analisis Permainan Timnas U-19 Dalam Kejuaraan Piala Asia U-19 Tahun 2014 Di Myanmar. Jurnal Kesehatan Olahraga*, (04) (1). (Online), <file:///C:/Users/g40/Downloads/17393-Article%20Text-21365-1-10-20161026.pdf>. Diakses tanggal 24 November 2021.
- Siswanto, M. O. D. 2014. *Analisis Pengaruh Lamanya Penguasaan Bola Terhadap Hasil Akhir Pertandingan Tim Porprov Sepak Bola Kabupaten Magelang Pada Pekan Olahraga Provinsi Jawa Tengah 2013*. (Online) <http://eprints.uny.ac.id/14314/1/Skripsi%20Minanda%20Orysa%20Dwi%20Siswanto.pdf>. Diakses tanggal 24 November 2021.
- Susanto, N., & Lismadiana, L. (2016). *Manajemen Program Latihan Sekolah Sepakbola (SSB) GAMA Yogyakarta. Jurnal Keolahragaan*, 4(1), 98. <https://doi.org/10.21831/jk.v4i1.8133>. Diakses tanggal 22 November 2021.