

ANALISIS PENGUASAAN BOLA (*BALL POSSESSION*) PADA PERTANDINGAN *UEFA CHAMPOINS LEAGUE* DAN *UEFA EUROLEAGUE* 2020-2021

Faris Rizqy Romadlon*, Imam Syafii

(Pendidikan Kepelatihan Olahraga, Fakultas Ilmu Olahraga, Universitas Negeri Surabaya)

farisromadlon@mhs.unesa.ac.id , imamsyafii@unesa.ac.id

Abstrak

Sebuah tim sepakbola yang unggul menguasai bola dalam sebuah pertandingan belum tentu sebagai pemenangnya. Banyak faktor yang mempengaruhi kemenangan seperti serangan balik yang cepat dan pertahanan lawan yang bagus. Apabila suatu tim mampu unggul dalam penguasaan bola dan mampu menciptakan banyak peluang, tetapi tim lawan mempunyai pertahanan yang kuat dan serangan balik yang cepat maka belum tentu tim tersebut dapat menciptakan gol dan memenangkan pertandingan. Penguasaan bola merupakan salah satu poin penting dalam pertandingan sepak bola. Tim yang banyak menguasai bola dapat mengatur dan mengontrol tempo dalam permainan. Penelitian ini bertujuan untuk memperoleh bukti empiris tentang penguasaan bola suatu tim yang dikaitkan dengan hasil pertandingan. Jenis penelitian ini adalah penelitian kuantitatif dengan metode pendekatan deskriptif. Pertandingan yang diamati adalah pertandingan Liga *Champions* dan Liga *Euro* 2020-2021. Ada 13 pertandingan dalam Liga *Champions* 2020-2021, dan ada 15 pertandingan dalam Liga *Euro* 2020-2021 dimulai dari babak penyisihan sampai babak final. Hasil rata-rata presentase tim menang dalam penguasaan bola (*ball possession*) Liga *Champions* 2020-2021 adalah 52% lebih unggul. Sedangkan hasil rata-rata presentase tim menang dalam penguasaan bola (*ball possession*) Liga *Euro* 2020-2021 adalah 51% lebih unggul. Simpulan dalam penelitian ini adalah penguasaan bola (*ball possession*) sangat berpengaruh dalam kemenangan sebuah pertandingan.

Kata Kunci : Sepakbola, Penguasaan bola.

Abstract

A soccer team that excels in controlling the ball in a match is not necessarily the winner. Many factors affect the victory such as a fast counter-attack and a good opponent's defense. If a team can excel in possession of the ball and can create many chances, but the opposing team has a strong defense and fast counter-attack, it is not necessarily the team that can score goals and wins the game. Ball possession is one of the most important points in a soccer game. A team with a lot of ball control can regulate and control the tempo of the game. This study aims to obtain empirical evidence about a team's possession of the ball which is associated with match result. This type of research is quantitative research with descriptive approach method. The matches observed are Champions League and Euro2020-2021 matches. There are 13 matches in the 2020-2021 Champions League, and 15 matches in the 2020-2021 Euro League starting from the preliminary round to the final round. The average percentage of winning teams in ball possession for the 2020-2021 Champions League is 52% superior. Meanwhile, the average percentage of winning teams in ball possession for the 2020-2021 Euro League is 51% superior. The conclusion in this study is that ball possession is very influential in winning a match.

Keywords: Soccer, Ball possession.

PENDAHULUAN

Sepakbola merupakan salah satu cabang olahraga yang paling banyak digemari semua kalangan baik tua maupun muda, bahkan tanpa membedakan laki-laki dan perempuan. Hampir dipastikan masyarakat dunia sangat mengenal olahraga sepakbola. Seandainya sebagian tidak menggemari atau tidak dapat memainkannya, minimal pasti mengetahui tentang keberadaan olahraga ini (Nugraha, 2013:9). Banyaknya masyarakat baik pria maupun wanita yang ke lapangan sepakbola menggambarkan bahwa besarnya animo masyarakat terhadap cabang olahraga sepakbola. Sepakbola merupakan permainan beregu yang dimainkan oleh dua buah regu, masing-masing regu terdiri dari sebelas pemain, dengan tujuan mencetak gol sebanyak-banyaknya ke gawang lawan dan berusaha menggagalkan serangan lawan untuk menjaga agar gawangnya tidak kemasukan bola, (Susanto & Lismadiana, 2016). Pemenang permainan ini adalah tim yang paling banyak memasukkan bola ke gawang lawan.

Olahraga sepakbola di kancah dunia juga sudah sangat populer. Salah satu kejuaraan yang sering kita lihat yaitu kejuaraan Liga *Champions* dan Liga *Euro*. Kejuaraan terbaik di Eropa yang banyak mempertemukan tim-tim sepakbola terbaik di Eropa. Setiap tim pasti memiliki pola permainan masing-masing. Semua tim berusaha menjadi yang terbaik dan mengerahkan semua aspek yang diperlukan dalam pertandingan. Aspek-aspek untuk menunjang kemenangan dari mulai aspek fisik, teknik, taktik, mental dan strategi permainan. Salah satu aspek yang tidak kalah penting yaitu aspek teknik. Ada banyak teknik yang harus dikuasai pemain sepakbola seperti mengoper bola, menendang bola, menyundul bola, merampas bola, dan menangkap bola untuk kiper (penjaga gawang). Salah satu teknik yang tidak kalah pentingnya yaitu teknik penguasaan bola (*ball possession*), teknik ini dibutuhkan untuk menguasai pertandingan dengan harapan dapat mencetak gol sebanyak-banyaknya. Didalam permainan sepakbola modern, kebanyakan tim lebih memaksimalkan *passing* pendek dari pada menggunakan *passing* jauh, dikarenakan *passing* pendek lebih efektif

untuk mengontrol permainan agar tidak mudah kehilangan penguasaan bola (*ball possession*).

Kontrol permainan yang baik sangat dibutuhkan dalam pertandingan. Semakin baik dan semakin banyak penguasaan bola yang dihasilkan oleh sebuah tim membuat tim menjadi lebih percaya diri dalam permainannya. Menurut Rahmad dan Ganesha (2012:57) penguasaan bola akan menentukan hasil akhir sebuah pertandingan sepakbola. Sebuah tim sepakbola akan lebih percaya diri dan memiliki kemungkinan kebobolan sangat kecil. Tim yang mampu mengamankan *ball possession* secara efektif dapat menciptakan peluang untuk membuat gol. Sedangkan menurut Lago-Penas dan Dellal (2010:93) penguasaan bola tim lebih besar saat hasil pertandingan kalah daripada saat menang atau seri, tim tuan rumah menikmati penguasaan bola lebih besar daripada tim tamu, dan bermain melawan tim yang kuat dapat dikaitkan dengan pengurangan waktu yang dihabiskan untuk menguasai bola.

Tim yang sudah unggul penguasaan bola dalam sebuah pertandingan belum tentu tim tersebut pemenangnya, karena banyak faktor yang mempengaruhi kemenangan seperti serangan balik yang cepat dan pertahanan lawan yang bagus. Apabila suatu tim mampu unggul dalam penguasaan bola dan mampu menciptakan banyak peluang, tetapi tim lawan mempunyai pertahanan yang kuat dan serangan balik yang cepat maka belum tentu tim tersebut dapat menciptakan gol dan memenangkan pertandingan. Sehingga dibutuhkan penelitian untuk meneliti mengenai pengaruh penguasaan bola terhadap hasil akhir pertandingan sepakbola untuk memperoleh bukti empiris pentingnya penguasaan bola.

Berdasarkan latar belakang di atas, maka penelitian ini dimaksudkan untuk mengetahui keunggulan dalam penguasaan bola (*ball possession*) terhadap kemenangan pertandingan *Champions League* dan *Uefa EuroLeague* 2020. Maka, penelitian ini mengambil judul “Analisis Penguasaan Bola (*Ball Possession*) Pada Pertandingan *Uefa Champions League* dan *Uefa Euroleague* 2020-2021”.

Rumusan Masalah

1. Bagaimana hasil presentase penguasaan bola (*ball possession*) pertandingan *Champions League* dan *Uefa Euro League* 2020-2021?
2. Apakah keunggulan dalam penguasaan bola (*ball possession*) dapat mempengaruhi kemenangan pada pertandingan *Champions League* dan *Uefa EuroLeague* 2020-2021?

PEMBAHASAN

Permainan Sepakbola

Sepakbola merupakan salah satu olahraga populer, selain itu olahraga ini juga mengutamakan aktivitas jasmani yang menyenangkan dan banyak digemari masyarakat. Sebagian besar masyarakat dapat melakukan olahraga ini karena dapat dilakukan dengan cara yang sederhana. Menurut Sucipto dkk (2000:22), sepakbola merupakan permainan beregu, masing-masing regu terdiri dari sebelas pemain dan salah satunya penjaga gawang.

Permainan ini hampir seluruhnya menggunakan tungkai, kecuali penjaga gawang yang boleh menggunakan lengganya di daerah tendangan hukumannya. Menurut Agus (2008:10), sepakbola adalah olahraga yang memainkan bola dengan menggunakan kaki. Tujuan utama dari permainan ini adalah mencetak gol sebanyak-banyaknya sesuai ketentuan yang telah ditetapkan.

Permainan sepakbola adalah salah satu cabang olahraga bola besar dan dimainkan secara beregu. Permainan ini dilakukan dengan menggunakan bola sepak di lapangan yang berbentuk persegi panjang dengan ukuran 110-120 meter dan lebar 60-90 meter. Masing-masing regu berusaha memasukkan bola sebanyak-banyaknya kedalam gawang lawan dan mempertahankan gawangnya sendiri agar tidak kemasukan bola. Para pemain sepakbola juga harus memiliki kekompakan dan mempunyai kerjasama yang baik untuk mencapai suatu tujuan kemenangan.

Permainan sepakbola membutuhkan banyak energi, memacu semangat sekaligus memberi luapan kegembiraan melalui kebersamaan dalam tim. Kemenangan tidak dapat diraih secara perseorangan dalam permainan ini, (Siswanto, 2014). Permainan sepakbola juga memiliki faktor utama yang harus dipenuhi untuk menjadi tim sepakbola yang handal. Diantaranya adalah penguasaan teknik dasar (*fundamentals*), kondisi fisik (*physical condition*), mental dan kerjasama, (Wijaya, 2012). Selain faktor tersebut masih ada faktor yang tidak kalah penting yaitu taktik dan strategi. Faktor ini dibutuhkan dalam permainan ini, seperti saat menyerang ataupun bertahan. Selain itu taktik dan strategi juga harus diimbangi dengan teknik dasar yang baik.

Teknik dasar permainan sepakbola merupakan semua gerakan yang diperlukan untuk bermain sepakbola untuk mendapatkan permainan yang baik. Teknik dasar juga diperlukan agar suatu tim dapat bermain secara efektif dan efisien. Terdapat banyak teknik dasar sepakbola yaitu teknik menendang bola, mengontrol bola, menggiring bola, menyundul bola, melempar bola, penguasaan bola, dll. Teknik dalam permainan sepakbola ini menjadi suatu kemampuan untuk melaksanakan gerakan-gerakan secara tepat, cermat dan harmonis, (Anam, 2013).

Penguasaan Bola (*Ball Possession*)

Penguasaan bola merupakan salah satu poin penting dalam pertandingan sepak bola. Tim yang banyak menguasai bola dapat mengatur dan mengontrol tempo dalam permainan. Menurut Rahmad dan Ganesha (2012:57), penguasaan bola berarti kemampuan tim mengendalikan atau mengontrol bola dalam suatu pertandingan yang dihitung dengan persentase. Perhitungan penguasaan bola dihitung sejak pertandingan dimulai hingga berakhirnya pertandingan. Menurut Kadir (1982:196), penguasaan bola berarti memainkan bola terus menerus memindahkan bola dari kaki ke kaki tanpa ditahan lama untuk mencari lubang untuk menembus ke pertahanan lawan. Semakin baik penguasaan bola akan semakin mudah seorang pemain melepaskan diri dari suatu tekanan lawan, maka akan menghasilkan mutu permainan yang baik, (Siswanto, 2014).

Berdasarkan penjelasan di atas dapat diartikan bahwa penguasaan bola (*ball possession*) merupakan usaha untuk mengendalikan bola dengan memberikan suatu tekanan kepada lawan saat pertandingan yang

hasilnya dihitung dengan presentase. Penguasaan bola juga ditunjang dengan kerjasama yang baik antar pemain. Kerjasama antar pemain harus dikembangkan selama latihan, sehingga suatu gerakan atau pola permainan tertentu akan dilakukan secara otomatis. Mulai dari latihan fisik, teknik, dan taktik sehingga penguasaan bola akan mudah untuk dikuasai oleh suatu tim.

Selain latihan yang rutin pesepakbola juga harus mengerti prinsip-prinsip dalam permainan sepakbola. Prinsip-prinsip ini yang akan dipegang dan digunakan dalam pertandingan. Menurut Rahmad dan Ganesha (2012:38) sukses penguasaan bola ditunjang oleh kemampuan pemain memahami prinsip-prinsip permainan. Prinsip utamanya adalah pemain dengan bola dan tanpa bola dengan pertimbangan posisi satu sama lain, posisi lawan, dan situasi permainan. Tujuan dari penguasaan bola ini adalah sebagai berikut. 1) mencetak gol, 2) kebobolan bola menjadi sangat kecil, 3) tim akan lebih percaya diri, 4) tim dapat mengatur energi saat pertandingan, 5) meminimalkan benturan antar pemain, 6) lebih enak dilihat dan dinikmati.

Yang dimaksud penguasaan bola dalam penelitian ini adalah penguasaan bola oleh tim yang melakukan passing, dribling dalam tekanan ataupun tidak dalam tekanan lawan untuk mengatur tempo permainan dan melakukan serangan yang bertujuan untuk mencetak gol. Semakin baik penguasaan bola dan semakin mudah seorang pemain melepaskan diri dari tekanan lawan, maka akan menghasilkan suatu tim yang mampu menguasai jalannya pertandingan.

Menguasai bola dalam waktu yang lama pada suatu pertandingan memang bukan menjadi hal yang mudah, diperlukan berbagai strategi dan taktik permainan yang bagus dan efisien. Sebuah tim dapat menjalankan strategi permainan yang bagus dengan menempuh proses latihan yang panjang dan lama. Permainan dengan penguasaan bola yang baik dan lama akan mempermudah sebuah tim untuk memenangkan pertandingan, oleh karena itu penguasaan bola akan menjadi taktik yang selalu diprioritaskan.

Berdasarkan hasil penelitian sebelumnya, seperti menurut Alfirdaus (2021) didapatkan hasil penguasaan bola Bayern Munchen mencapai 61% dan total umpan 548 dengan 462 umpan berhasil dibandingkan dengan Paris Saint Germain yang memperoleh 39% dan total umpan 339 dengan 262 umpan berhasil. Pertandingan dimenangkan oleh tim Bayern Munchen. Menurut Pramono (2013) hasil dari ball possession 4 klub yang bermain dalam Champions League dan Europa League rata-rata klub yang bermain di Champions league memiliki hasil sebesar 56,68% dengan pengaruh dominasi sebesar 55,55%, sedangkan pada kejuaraan Europa League memiliki hasil ball possession sebesar 55,57% dengan pengaruh dominasi sebesar 61,90%. Dari hasil penelitian di atas bahwa *ball possession* penting dan mempengaruhi kemenangan tim.

UEFA Champoins League dan UEFA Euroleague

UEFA Champoins League

Uefa Champoins League atau yang kita kenal sebagai liga champions yang merupakan sebuah kompetisi sepakbola antar klub yang paling bergengsi di Eropa yang diselenggarakan setiap tahun oleh Uni Sepak Bola Eropa UEFA (*Union Of European Football Associations*) dan

diikuti oleh klub devisi tertinggi di Eropa. Kompetisi ini merupakan salah satu turnamen paling bergengsi di dunia dan menjadi acara yang paling banyak ditonton diseluruh dunia setiap tahunnya.

Kejuaraan ini pertama kali dicetuskan oleh salah satu majalah olahraga Perancis. Trofi berbentuk piala yang dijuluki "*The Big Ears*" (Telinga besar). Kejuaraan ini dimulai dengan menggunakan sistim gugur dua *leg*, yaitu setiap tim bermain dua pertandingan. Tim dengan skor rata-rata tertinggi maju ke babak berikutnya.

UEFA Euroleague

UEFA *Euroleague* yang biasa kita sebut dengan Liga Eropa UEFA. Piala UEFA didahului oleh Inter-Cities Fairs Cup, yang merupakan kompetisi sepak bola Eropa yang dimainkan antara tahun 1955 dan 1971. Kompetisi ini berkembang dari 11 tim selama piala pertama (1955-1958) menjadi 64 tim dengan piala terakhir yang dimainkan pada tahun 1970-1971. Hal ini menjadi sangat penting di kancah sepakbola Eropa, sehingga pada akhirnya diambil oleh UEFA dan diluncurkan kembali pada musim berikutnya sebagai Piala UEFA. Liga Eropa UEFA 2020-2021 merupakan musim ke-50 dari turnamen sepakbola untuk klub kasta kedua benua Eropa yang diselenggarakan oleh UEFA, dan musim ke-12 sejak namanya diganti dari Piala UEFA menjadi Liga Eropa UEFA.

METODE PENELITIAN

Jenis penelitian ini adalah penelitian kuantitatif dengan metode pendekatan deskriptif. Penelitian kuantitatif adalah suatu proses menemukan pengetahuan yang menggunakan data berupa angka sebagai alat menganalisis keterangan mengenai apa yang ingin diketahui (Kasiram, 2008:149).

Sumber data yang digunakan dalam penelitian ini adalah data sekunder yang diperoleh dari pihak lain. Data yang diambil merupakan pertandingan Liga Champions 2020-2021 dan Liga Eropa 2020-2021 yang terdiri dari 2 leg dengan sistem kandang dan tandang. Kemudian data tersebut dimasukkan ke dalam tabel untuk membantu peneliti memperjelas data yang diperoleh, dengan membandingkan persentase penguasaan bola dari babak penyisihan sampai babak final. Objek yang diambil dari penelitian ini adalah semua tim yang bertanding pada liga champion dan liga euro.

Instrumen penelitian adalah alat bantu atau fasilitas yang digunakan oleh peneliti dalam mengumpulkan data agar pekerjaannya lebih mudah dan hasilnya lebih baik, dalam artian lebih cermat, lengkap dan sistematis sehingga lebih mudah diolah, (Arikunto, 2010:150). Adapun instrumen pengumpulan data yang digunakan dalam penelitian ini adalah sebagai berikut. 1) laptop, 2) koneksi internet.

Komponen yang diukur dalam penelitian ini yaitu persentase penguasaan bola (*ball possession*) dari babak penyisihan sampai babak final dalam kejuaraan UEFA *Champions League* dan UEFA *Euroleague*. Peneliti mengumpulkan data dengan tahap-tahap sebagai berikut:

1. Tahap persiapan
 - a. Mempersiapkan laptop
 - c. Mempersiapkan modem/wifi
 - d. Mempersiapkan tabel di *ms.word* untuk memcatat persentase
2. Tahap pengambilan data

- a. Mencari situs tentang hasil pertandingan UEFA *Champions League* dan UEFA *Euroleague* 2020-2021. (<https://www.google.com/search?q=hasil+liga+champion+2020%2F2021>) (<https://www.google.com/search?q=hasil+liga+euro+2020%2F2021>)
 - b. Mencatat dan memasukkan hasil persentase penguasaan bola (*ball possession*) ke dalam tabel dari pertandingan UEFA *Champions League* dan UEFA *Euroleague* 2020-2021
3. Tahap menganalisis data
- a. Menganalisis hasil rata-rata penguasaan bola (*ball possession*) dari babak penyisihan sampai dengan babak final dan diuraikan dalam bentuk diagram dari pertandingan UEFA *Champions League* 2020-2021 dan pertandingan UEFA *Euroleague* 2020-2021.

Hasil dan Pembahasan

Pada bagian ini akan disajikan hasil penelitian yang berkaitan dengan masalah dan tujuan penelitian sebagaimana telah dikemukakan pada pendahuluan. Deskripsi data yang disajikan berupa data yang diperoleh dari hasil pertandingan UEFA *Champions League* dan UEFA *Euroleague* 2020-2021. Karena terbatasnya jarak, waktu dan biaya, peneliti mengambil data yang diperoleh dari situs UEFA *Champions League* dan UEFA *Euro League*. Hal yang disajikan dalam bab ini adalah rata-rata presentase penguasaan bola (*ball possession*) dan rata-rata jumlah passing, pada babak penyisihan grup, babak perempat final, babak semifinal dan babak final. Berdasarkan data yang diperoleh, selanjutnya deskripsi data dari hasil pertandingan UEFA *Champions League* dan UEFA *Euroleague* 2020-2021 dapat dijabarkan sebagai berikut.

Analisis penguasaan bola (*ball possession*) pertandingan UEFA *Champions League* 2020-2021

Berikut akan dipaparkan hasil penguasaan bola (*ball possession*) dalam bentuk tabel dan diagram. Tabel memuat nama klub (tim), presentase penguasaan bola (*ball possession*) setiap tim dimulai dari babak penyisihan, babak 16 besar, babak perempat final, babak semifinal dan babak final, dan hasil pertandingan berupa skor. Diuraikan juga jumlah rata-rata hasil penguasaan bola (*ball possession*) tim menang dan tim kalah kedalam bentuk diagram.

Tabel 1. Data Hasil *Ball Possession* Pertandingan Babak Penyisihan Grup ke-1

No	Nama Klub	<i>Ball Possession</i>	Hasil
1	Zenit vs Club Brugge	52% - 48%	1 - 2
2	Dynamo Kyiv vs Juventus	47% - 53%	0 - 2
3	Leipzig vs Istanbul BB	48% - 52%	2 - 0
4	Rennes vs Krasnodar	63% - 37%	1 - 1
5	Lazio vs Dortmund	35% - 65%	3 - 1
6	Chelsea vs Sevilla	44% - 56%	0 - 0
7	PSG vs Manchester United	61% - 39%	1 - 2
8	Barcelona vs Ferencvaros	62% - 38%	5 - 1
9	RB Salzburg vs Lokomotiv Moskwa	55% - 45%	2 - 2
10	Madrid vs Shakhtar	59% - 41%	2 - 3
11	Ajax Vs Liverpool	48% - 52%	0 - 1
12	Man City Vs Porto	69% - 31%	3 - 1
13	Midtjylland Vs Atalanta	47% - 53%	0 - 4
14	Olympiakos Vs Marseille	50% - 50%	1 - 0

15	Bayern Vs Atletico Madrid	59% - 41%	4 - 0
16	Inter Vs Monchengladbach	58% - 42%	2 - 2

Berdasarkan tabel di atas didapatkan hasil penguasaan bola (*ball possession*) rata-rata tim menang adalah 52% dan penguasaan bola (*ball possession*) rata-rata tim kalah adalah 48%, dengan passing rata-rata tim menang 508 kali dan passing rata-rata tim kalah 493 kali. Pada pertandingan pertama ini tim menang lebih unggul dalam passing dibanding dengan tim kalah, dengan beda 15 kali passing. Berikut hasil *ball possession* akan diuraikan ke dalam bentuk diagram.

Hasil Rata-Rata *Ball Possession* Babak Penyisihan Grup ke-1

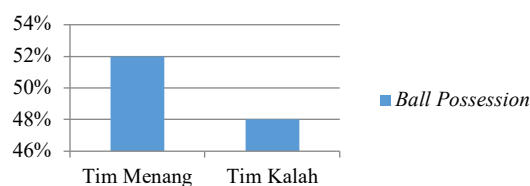


Diagram 1. Hasil Rata-Rata *Ball Possession* Babak Penyisihan Grup Ke-1

Berdasarkan diagram di atas dapat dilihat bahwa rata-rata *ball possession* tim menang dan kalah memiliki beda yaitu 4% lebih unggul tim menang.

Tabel 2. Data Hasil *Ball Possession* Pertandingan Babak Penyisihan Grup ke-2

No	Nama Klub	<i>Ball Possession</i>	Hasil
1	Lokomotiv Moskwa Vs Bayern	35% - 65%	1 - 2
2	Shakhtar Vs Inter	41% - 59%	0 - 0
3	Marseille Vs Man City	35% - 65%	0 - 3
4	Liverpool Vs Midtjylland	63% - 37%	2 - 0
5	Monchengladbach Vs Madrid	34% - 66%	2 - 2
6	Atletico Madrid Vs RB Salzburg	49% - 51%	3 - 2
7	Porto Vs Olympiakos	43% - 57%	2 - 0
8	Atalanta Vs Ajax	44% - 56%	2 - 2
9	Krasnodar Vs Chelsea	29% - 71%	0 - 4
10	Istanbul BB Vs PSG	46% - 54%	0 - 2
11	Ferencvaros Vs Dynamo Kyiv	50% - 50%	2 - 2
12	Juventus Vs Barcelona	41% - 59%	0 - 2
13	Club Brugge Vs Lazio	60% - 40%	1 - 1
14	Manchester United Vs Leipzig	47% - 53%	5 - 0
15	Dortmund Vs Zenit	70% - 30%	2 - 0
16	Sevilla Vs Rennes	66% - 34%	1 - 0

Berdasarkan tabel di atas didapatkan hasil penguasaan bola (*ball possession*) rata-rata tim menang adalah 58% dan penguasaan bola (*ball possession*) rata-rata tim kalah adalah 42%. dengan passing rata-rata tim menang 607 kali dan passing rata-rata tim kalah 410 kali. Pada pertandingan kedua ini tim menang lebih unggul dalam passing dibanding dengan tim kalah, dengan beda 197 kali passing. Berikut hasil *ball possession* akan diuraikan ke dalam bentuk diagram.

Hasil Rata-Rata *Ball Possession* Babak Penyisihan Grup ke-2

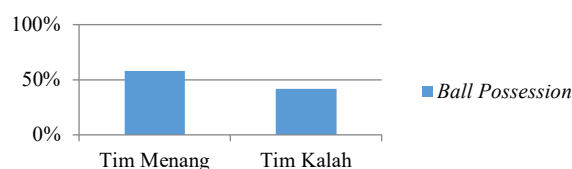


Diagram 2. Hasil Rata-Rata *Ball Possession* Babak Penyisihan Grup Ke-2

Berdasarkan diagram di atas dapat dilihat bahwa rata-rata *ball possession* tim menang dan kalah memiliki beda yaitu 16% lebih unggul tim menang.

Tabel 3. Data Hasil *Ball Possession* Pertandingan Babak Penyisihan Grup ke-3

No	Nama Klub	<i>Ball Possession</i>	Hasil
1	Shakhtar Vs Monchengladbach	55% - 45%	0 - 6
2	Lokomotiv Moskwa Vs Atletico Madrid	34% - 66%	1 - 1
3	RB Salzburg Vs Bayern	40% - 60%	2 - 6
4	Madrid Vs Inter	56% - 44%	3 - 2
5	Man City Vs Olympiacos	59% - 41%	3 - 0
6	Porto Vs Marseille	39% - 61%	3 - 0
7	Atlanta Vs Liverpool	43% - 57%	0 - 5
8	Midtjylland Vs Ajax	44% - 56%	1 - 2
9	Istanbul BB Vs Manchester United	31% - 69%	2 - 1
10	Zenit Vs Lazio	46% - 54%	1 - 1
11	Ferencváros Vs Juventus	46% - 54%	1 - 4
12	Club Brugge Vs Dortmund	46% - 54%	0 - 3
13	Sevilla Vs Krasnodar	63% - 37%	3 - 2
14	Chelsea Vs Rennes	58% - 42%	3 - 0
15	Leipzig Vs PSG	49% - 51%	2 - 1
16	Barcelona Vs Dynamo Kyiv	64% - 36%	2 - 1

Berdasarkan tabel di atas didapatkan hasil penguasaan bola (*ball possession*) rata-rata tim menang adalah 54% dan penguasaan bola (*ball possession*) rata-rata tim kalah adalah 46%, dengan passing rata-rata tim menang 573 kali dan passing rata-rata tim kalah 498 kali. Pada pertandingan ketiga ini tim menang lebih unggul dalam passing dibanding dengan tim kalah, dengan beda 75 kali passing. Berikut hasil *ball possession* akan diraikan ke dalam bentuk diagram.

Hasil Rata-Rata *Ball Possession* Babak Penyisihan Grup ke-3

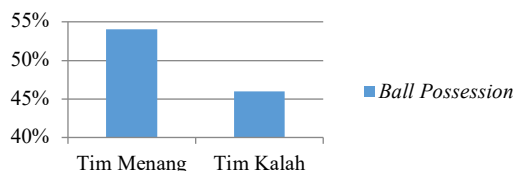


Diagram 3. Hasil Rata-Rata *Ball Possession* Babak Penyisihan Grup Ke-3

Berdasarkan diagram di atas dapat dilihat bahwa rata-rata *ball possession* tim menang dan kalah memiliki beda yaitu 8% lebih unggul tim menang.

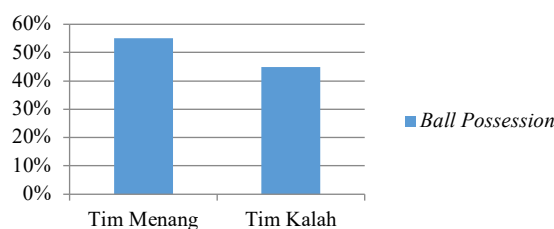
Tabel 4. Data Hasil *Ball Possession* Pertandingan Babak Penyisihan Grup ke-4

No	Nama Klub	<i>Ball Possession</i>	Hasil
1	Rennes vs Chelsea	51% - 49%	1 - 2
2	Krasnodar vs Sevilla	40% - 60%	1 - 2

3	Manchester United Vs Istanbul BB	52% - 48%	4 - 1
4	Dynamo Kyiv Vs Barcelona	30% - 70%	0 - 4
5	PSG Vs Leipzig	38% - 62%	1 - 0
6	Lazio Vs Zenit	48% - 52%	3 - 1
7	Dortmund Vs Club Brugge	53% - 47%	3 - 0
8	Juventus Vs Ferencváros	67% - 33%	2 - 1
9	Olympiakos Vs Man City	40% - 60%	0 - 1
10	Monchengladbach Vs Shakhtar	46% - 54%	4 - 0
11	Marseille Vs Porto	57% - 43%	0 - 2
12	Liverpool Vs Atalanta	54% - 46%	0 - 2
13	Inter Vs Madrid	37% - 63%	0 - 2
14	Bayern Vs RB Salzburg	60% - 40%	3 - 1
15	Atletico Madrid Vs Lokomotiv Moskwa	65% - 35%	0 - 0
16	Ajax Vs Midtjylland	59% - 41%	3 - 1

Berdasarkan tabel di atas didapatkan hasil penguasaan bola (*ball possession*) rata-rata tim menang adalah 55% dan penguasaan bola (*ball possession*) rata-rata tim kalah adalah 45%, dengan passing rata-rata tim menang 576 kali dan passing rata-rata tim kalah 481 kali. Pada pertandingan keempat ini tim menang lebih unggul dalam passing dibanding dengan tim kalah, dengan beda 95 kali passing. Berikut hasil *ball possession* akan diraikan ke dalam bentuk diagram.

Hasil Rata-Rata *Ball Possession* Babak Penyisihan Grup ke-4



Berdasarkan diagram di atas dapat dilihat bahwa rata-rata *ball possession* tim menang dan kalah memiliki beda yaitu 10% lebih unggul tim menang.

Tabel 5. Data Hasil *Ball Possession* Pertandingan Babak Penyisihan Grup ke-5

No	Nama Klub	<i>Ball Possession</i>	Hasil
1	Shakhtar vs Madrid	41% - 59%	2 - 0
2	Lokomotiv Moskwa vs RB Salzburg	51% - 49%	1 - 3
3	Monchengladbach vs Inter Milan	55% - 45%	2 - 3
4	Marseille vs Olympiakos	54% - 46%	2 - 1
5	Atletico Madrid vs Bayern	45% - 55%	1 - 1
6	Liverpool vs Ajax	43% - 57%	1 - 0
7	Atalanta vs Midtjylland	68% - 32%	1 - 1
8	Porto vs Man City	32% - 68%	0 - 0
9	Istanbul BB vs Leipzig	45% - 55%	3 - 4
10	Krasnodar vs Rennes	43% - 57%	1 - 0
11	Manchester United vs PSG	44% - 56%	1 - 3
12	Dortmund vs Lazio	57% - 43%	1 - 1
13	Ferencváros vs Barcelona	37% - 63%	0 - 3
14	Juventus vs Dynamo kyiv	53% - 47%	3 - 0
15	Club Brugge vs Zenit	51% - 49%	3 - 0
16	Sevilla vs Chelsea	56% - 44%	0 - 4

Berdasarkan tabel di atas didapatkan hasil penguasaan bola (*ball possession*) rata-rata tim menang adalah 51% dan penguasaan bola (*ball possession*) rata-rata tim kalah adalah 49%, dengan passing tim menang 456 kali dan passing rata-rata tim kalah 487 kali. Pada pertandingan kelima ini tim kalah lebih unggul daripada tim menang, dengan beda 31 kali *passing*. Berikut hasil *ball possession* akan diraikan ke dalam bentuk diagram.

Hasil Rata-Rata *Ball Possession* Babak Penyisihan Grup ke-5

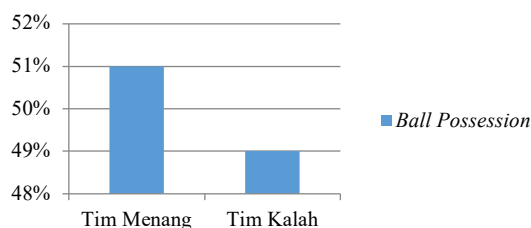


Diagram 5. Hasil Rata-Rata *Ball Possession* Babak Penyisihan Grup Ke-5

Berdasarkan diagram di atas dapat dilihat bahwa rata-rata *ball possession* tim menang dan kalah memiliki beda yaitu 2% lebih unggul tim menang.

Tabel 6. Data Hasil *Ball Possession* Pertandingan Babak Penyisihan Grup ke-6

No	Nama Klub	<i>Ball Possession</i>	Hasil
1	Zenit vs Dortmund	44% - 56%	1 - 2
2	Lazio vs Club Brugge	52% - 48%	2 - 2
3	Leipzig vs Manchester United	44% - 56%	3 - 2
4	Dynamo Kyiv vs Ferencvaros	41% - 59%	1 - 0
5	Rennes vs Sevilla	49% - 51%	1 - 3
6	Barcelona vs Juventus	60% - 40%	0 - 3
7	Chelsea vs Krasnodar	64% - 36%	1 - 1
8	Midtjylland vs Liverpool	49% - 51%	1 - 1
9	PSG vs Istanbul BB	69% - 31%	5 - 1
10	Ajax vs Atalanta	64% - 36%	0 - 1
11	Bayern vs Lokomotiv Moskwa	70% - 30%	2 - 0
12	Madrid vs Monchengladbach	64% - 36%	2 - 0
13	RB Salzburg vs Atletico Madrid	58% - 42%	0 - 2
14	Man City vs Marseille	53% - 47%	3 - 0
15	Inter vs Shaktar	57% - 43%	0 - 0
16	Olympiakos vs Porto	57% - 43%	0 - 2

Berdasarkan tabel di atas didapatkan hasil penguasaan bola (*ball possession*) rata-rata tim menang adalah 52% dan penguasaan bola (*ball possession*) rata-rata tim kalah adalah 48%, dengan passing rata-rata tim menang 524 kali dan passing rata-rata tim kalah 493 kali. Pada pertandingan keenam ini tim menang lebih unggul dibanding tim kalah, dengan beda 31 kali *passing*. Berikut hasil *ball possession* akan diraikan ke dalam bentuk diagram.

Hasil Rata-Rata *Ball Possession* Babak Penyisihan Grup ke-6

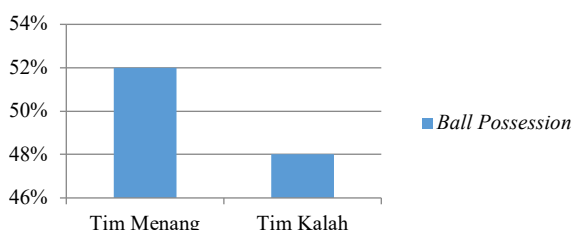


Diagram 6. Hasil Rata-Rata *Ball Possession* Babak Penyisihan Grup Ke-6

Berdasarkan diagram di atas dapat dilihat bahwa rata-rata *ball possession* tim menang dan kalah memiliki beda yaitu 4% lebih unggul tim menang.

Tabel 7. Data Hasil *Ball Possession* Pertandingan Babak 16 Besar Leg 1

No	Nama Klub	<i>Ball Possession</i>	Hasil
1	Leipzig vs Liverpool	47% - 53%	0 - 2
2	Barcelona vs PSG	53% - 47%	1 - 4
3	Sevilla vs Dortmund	66% - 34%	2 - 3
4	Porto vs Juventus	34% - 66%	2 - 1
5	Atletico Madrid vs Chelsea	36% - 64%	0 - 1
6	Lazio vs Bayern	43% - 57%	1 - 4
7	Atalanta vs Madrid	31% - 69%	0 - 1
8	Monchengladbach vs Man City	39% - 61%	0 - 2

Berdasarkan tabel di atas didapatkan hasil penguasaan bola (*ball possession*) rata-rata tim menang adalah 52% dan penguasaan bola (*ball possession*) rata-rata tim kalah adalah 48%, dengan passing rata-rata tim menang 482 kali dan passing rata-rata tim kalah 508 kali. Pada pertandingan 16 besar- Leg 1 ini tim kalah lebih unggul dalam passing dibanding dengan tim menang, dengan beda 26 kali *passing*. Berikut hasil *ball possession* akan diraikan ke dalam bentuk diagram.

Hasil Rata-Rata *Ball Possession* Pertandingan 16 Besar Leg 1

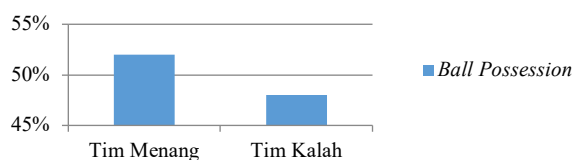


Diagram 7. Hasil Rata-Rata *Ball Possession* Pertandingan 16 Besar Leg 1

Berdasarkan diagram di atas dapat dilihat bahwa rata-rata *ball possession* tim menang dan kalah memiliki beda yaitu 4% lebih unggul tim menang.

Tabel 8. Data Hasil *Ball Possession* Pertandingan Babak 16 Besar Leg 2

No	Nama Klub	<i>Ball Possession</i>	Hasil
1	Juventus vs Porto	69% - 31%	3 - 2
2	Dortmund vs Sevilla	31% - 69%	2 - 2
3	PSG vs Barcelona	27% - 73%	1 - 1
4	Liverpoll vs Leipzig	40% - 60%	2 - 0
5	Madrid vs Atalanta	53% - 47%	3 - 1
6	Man City vs Monchengladbach	68% - 32%	2 - 0
7	Bayern vs Lazio	59% - 41%	2 - 1
8	Chelsea vs Atletico Madrid	57% - 43%	2 - 0

Berdasarkan tabel di atas didapatkan hasil penguasaan bola (*ball possession*) rata-rata tim menang

adalah 61% dan penguasaan bola (*ball possession*) rata-rata tim kalah adalah 39%, dengan passing rata-rata tim menang 655 kali dan passing rata-rata tim kalah 474 kali. Pada pertandingan 16 besar-Leg 2 ini tim menang lebih unggul dalam passing dibanding tim kalah, dengan beda 181 kali passing. Berikut hasil *ball possession* akan diraikan ke dalam bentuk diagram.

Hasil Rata-Rata *Ball Possession* Pertandingan 16 Besar Leg 2

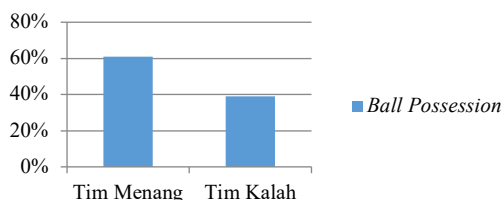


Diagram 8. Hasil Rata-Rata *Ball Possession* Pertandingan 16 Besar Leg 2

Berdasarkan diagram di atas dapat dilihat bahwa rata-rata *ball possession* tim menang dan kalah memiliki beda yaitu 22% lebih unggul tim menang.

Tabel 9. Data Hasil *Ball Possession* Pertandingan Babak Perempat Final Leg 1

No	Nama Klub	<i>Ball Possession</i>	Hasil
1	Madrid vs Liverpool	45% - 55%	3 - 1
2	Man City vs Dortmund	62% - 38%	2 - 1
3	Bayern vs PSG	64% - 36%	2 - 3
4	Porto vs Chelsea	39% - 61%	0 - 2

Berdasarkan tabel di atas didapatkan hasil penguasaan bola (*ball possession*) rata-rata tim menang adalah 51% dan penguasaan bola (*ball possession*) rata-rata tim kalah adalah 49%, dengan passing rata-rata tim menang 516 kali dan passing rata-rata tim kalah 480 kali. Pada pertandingan perempat final- leg 1 ini diperoleh bahwa tim menang lebih unggul dalam passing dibanding dengan tim kalah, dengan beda 36 kali passing. Berikut akan diraikan ke dalam bentuk diagram.

Hasil Rata-Rata *Ball Possession* Babak Perempat final Leg 1

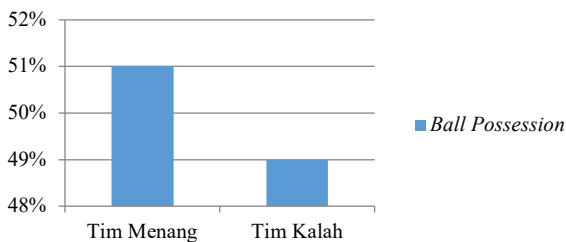


Diagram 9. Hasil Rata-Rata *Ball Possession* Babak Perempat Final Leg 1

Berdasarkan diagram di atas dapat dilihat bahwa rata-rata *ball possession* tim menang dan kalah memiliki beda yaitu 2% lebih unggul tim menang.

Tabel 10. Data Hasil *Ball Possession* Pertandingan Babak Perempat Final Leg 2

No	Nama Klub	<i>Ball Possession</i>	Hasil
1	PSG vs Bayern	44% - 56%	0 - 1
2	Chelsea vs Porto	46% - 54%	0 - 1

3	Liverpool vs Madrid	57% - 43%	0 - 0
4	Dormund vs Man City	38% - 62%	1 - 2

Berdasarkan tabel di atas didapatkan hasil penguasaan bola (*ball possession*) rata-rata tim menang adalah 58% dan penguasaan bola (*ball possession*) rata-rata tim kalah adalah 42%, dengan passing rata-rata tim menang 557 kali dan passing rata-rata tim kalah 423 kali. Pada pertandingan perempat final- leg 2 ini diperoleh bahwa tim menang lebih unggul dalam passing dibanding tim kalah, dengan beda 134 kali passing. Berikut hasil *ball possession* akan diraikan ke dalam bentuk diagram.

Hasil Rata-Rata *Ball Possession* Babak Perempat final Leg 2

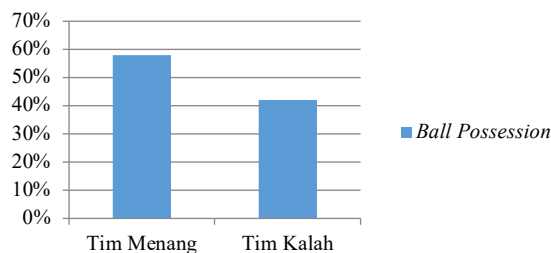


Diagram 10. Hasil Rata-Rata *Ball Possession* Babak Perempat Final Leg 2

Berdasarkan diagram di atas dapat dilihat bahwa rata-rata *ball possession* tim menang dan kalah memiliki beda yaitu 16% lebih unggul tim menang.

Tabel 11. Data Hasil *Ball Possession* Pertandingan Babak Semifinal Leg 1

No	Nama Klub	<i>Ball Possession</i>	Hasil
1	Madrid vs Chelsea	51% - 49%	1 - 1
2	PSG vs Man City	40% - 60%	1 - 2

Berdasarkan tabel di atas didapatkan hasil penguasaan bola (*ball possession*) rata-rata tim menang adalah 55% dan penguasaan bola (*ball possession*) rata-rata tim kalah adalah 45%, dengan passing rata-rata tim menang 677 kali dan passing rata-rata tim kalah 457 kali. Pada pertandingan semifinal- leg 1 ini diperoleh bahwa tim menang lebih unggul dalam passing dibanding dengan tim kalah, dengan beda 220 kali. Berikut akan diraikan ke dalam bentuk diagram.

Hasil Rata-Rata *Ball Possession* Babak Semifinal Leg 1

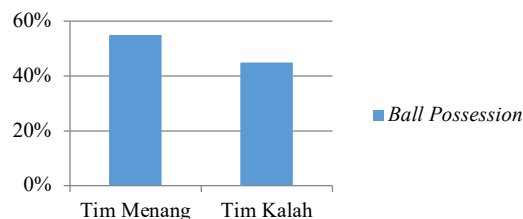


Diagram 11. Hasil Rata-Rata *Ball Possession* Babak Semifinal Leg 1

Berdasarkan diagram di atas dapat dilihat bahwa rata-rata *ball possession* tim menang dan kalah memiliki beda yaitu 10% lebih unggul tim menang.

Tabel 12. Data Hasil *Ball Possession* Pertandingan Babak

Semifinal Leg 2			
No	Nama Klub	Ball Possession	Hasil
1	Man City vs PSG	44% - 56%	2 - 0
2	Chelsea vs Madrid	32% - 68%	2 - 0

Berdasarkan tabel di atas didapatkan hasil penguasaan bola (*ball possession*) rata-rata tim menang adalah 38% dan penguasaan bola (*ball possession*) rata-rata tim kalah adalah 62%, dengan passing rata-rata tim menang 402 kali dan passing rata-rata tim kalah 643 kali. Pada pertandingan semifinal-leg 2 ini diperoleh bahwa tim kalah lebih unggul dalam passing dibanding dengan tim menang, dengan beda 241 kali passing. Berikut hasil *ball possession* akan diraikan ke dalam bentuk diagram.

Hasil Rata-Rata *Ball Possession* Babak Semifinal Leg 2

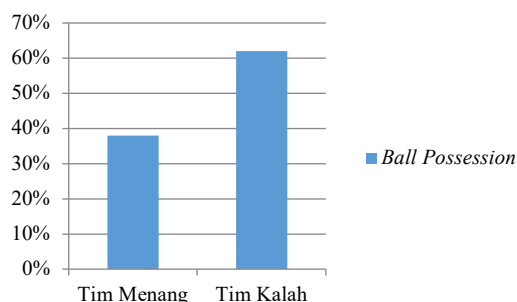


Diagram 12. Hasil Rata-Rata *Ball Possession* Babak Semifinal Leg 2

Berdasarkan diagram di atas dapat dilihat bahwa rata-rata *ball possession* tim menang dan kalah memiliki beda yaitu 24% lebih unggul tim kalah.

Tabel 13. Data Hasil *Ball Possession* Pertandingan Babak Final

No	Nama Klub	Ball Possession	Hasil
1	Man City vs Chelsea	61% - 39%	0 - 1

Berdasarkan tabel di atas didapatkan hasil penguasaan bola (*ball possession*) rata-rata tim menang adalah 39% dan penguasaan bola (*ball possession*) rata-rata tim kalah adalah 61%, dengan passing rata-rata tim menang 401 kali dan passing rata-rata tim kalah 609 kali. Pada pertandingan final ini dapat dilihat bahwa tim kalah lebih unggul dalam passing dibanding dengan tim menang, dengan beda 208 kali passing. Berikut hasil *ball possession* akan diraikan ke dalam bentuk diagram.

Hasil Rata-Rata *Ball Possession* Babak Final

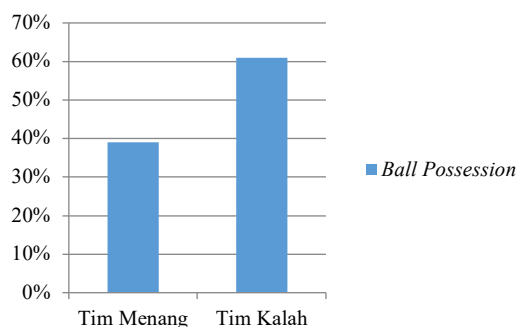


Diagram 13. Hasil Rata-Rata *Ball Possession* Pertandingan babak Final

Berdasarkan diagram di atas dapat dilihat bahwa rata-rata *ball possession* tim menang dan kalah memiliki beda yaitu 22% lebih unggul tim kalah.

Berdasarkan tabel yang telah diuraikan di atas didapatkan hasil presentase penguasaan bola (*ball possession*) dari 13 pertandingan yang terdiri dari babak penyisihan grub s.d babak final, presentase tim menang lebih unggul daripada tim kalah. Presentase tim menang lebih tinggi dalam 11 pertandingan, sedangkan presentase tim kalah lebih tinggi dalam 2 pertandingan. Dilihat dari hasil passing rata-rata tim menang memperoleh hasil lebih tinggi dalam 9 pertandingan, sedangkan tim kalah memperoleh hasil lebih tinggi dalam 4 pertandingan.

Berdasarkan hasil yang telah diuraikan di atas tim menang dalam pertandingan Liga Champions 2020-2021 ini belum tentu menghasilkan passing yang banyak dalam pertandingan, namun rata-rata penguasaan passing yang banyak juga dapat membawa tim untuk memenangkan pertandingan. Rata-rata yang menguasai bola dapat bermain lebih baik dan memperoleh hasil yang lebih unggul. Maka dapat disimpulkan bahwa penguasaan bola (*ball possession*) dalam pertandingan Liga Champions 2020-2021 dapat mempengaruhi kemenangan.

Analisis penguasaan bola (*ball possession*) pertandingan UEFA Euroleague 2020-2021

Berikut akan dipaparkan hasil penguasaan bola (*ball possession*) dalam bentuk tabel dan diagram. Tabel memuat nama klub (tim), presentase penguasaan bola (*ball possession*) setiap tim dimulai dari babak penyisihan, babak 16 besar, babak perempat final, babak semifinal dan babak final, dan hasil pertandingan berupa skor. Diuraikan juga jumlah rata-rata hasil penguasaan bola (*ball possession*) tim menang dan tim kalah kedalam bentuk diagram.

Tabel 14. Data Hasil *Ball Possession* Fase Grup Pertandingan ke-1

No	Nama Klub	Ball Possession	Hasil
1	Standard Liege vs Rangers	49% - 51%	0 - 2
2	Hapoel Be'er Sheva vs Slavia Praha	31% - 69%	3 - 1
3	Leverkusen vs Nice	57% - 43%	6 - 2
4	CSKA Sofia vs CFR Cluj	64% - 36%	0 - 2
5	PAOK vs Omonia	68% - 32%	1 - 1
6	PSV vs Granada	56% - 44%	1 - 2
7	Dundalk vs Molde	40% - 60%	1 - 2
8	Napoli vs AZ	73% - 27%	0 - 1
9	Lech Poznan vs Benfica	47% - 53%	2 - 4
10	Rapid Wina vs Arsenal	32% - 68%	1 - 2
11	Rijeka vs Real Sociedad	34% - 66%	0 - 1
12	Young Boys vs Roma	44% - 56%	1 - 2
13	Villarreal vs Sivasspor	68% - 32%	5 - 3
14	Braga vs AEK Athena	55% - 45%	3 - 0
15	Tottenham vs LASK Linz	56% - 44%	3 - 0
16	Wolfsberger AC vs CSKA Moskwa	51% - 49%	1 - 1

17	Leicester vs Zorya	45% - 55%	3 - 0
18	Dinamo Zagreb vs Feyenoord	60% - 40%	0 - 0
19	M. Tel-Aviv vs Qarabag	47% - 53%	1 - 0
20	Liberec vs Gent	27% - 73%	1 - 0
21	Ludogorets vs Antwerp	53% - 47%	1 - 2
22	Hoffenheim vs Red Star	61% - 39%	2 - 0
23	Sparta Praha vs Lille	49% - 51%	1 - 4
24	Celtic vs Milan	45% - 55%	1 - 3

Berdasarkan tabel di atas didapatkan hasil penguasaan bola (*ball possession*) rata-rata tim menang adalah 51% dan penguasaan bola (*ball possession*) rata-rata tim kalah adalah 49%, dengan hasil rata-rata passing tim menang 464 kali dan hasil rata-rata passing tim kalah 454 kali. Dalam pertandingan babak pertama ini tim menang lebih unggul dalam passing dibanding dengan tim kalah, dengan beda 10 kali passing. Berikut hasil *ball possession* akan diraikan ke dalam bentuk diagram.

Hasil Rata-Rata *Ball Possession* Pertandingan Fase Grup Ke-1

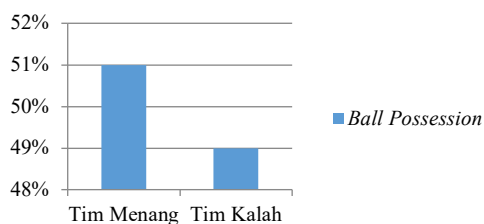


Diagram 14. Hasil Rata-Rata *Ball Possession* Pertandingan Fase Grup Ke-1

Berdasarkan diagram di atas dapat dilihat bahwa rata-rata *ball possession* tim menang dan kalah memiliki beda yaitu 2% lebih unggul tim menang.

Tabel 15. Data Hasil *Ball Possession* Fase Grup Pertandingan ke-2

No	Nama Klub	<i>Ball Possession</i>	Hasil
1	AEK Athena vs Leicester	53% - 47%	1 - 2
2	Qarabag vs Villarreal	46% - 54%	1 - 3
3	Red Star vs Liberec	62% - 38%	5 - 1
4	LASK Linz vs Ludogorets	41% - 59%	4 - 3
5	Antwerp vs Tottenham	43% - 57%	1 - 0
6	Sivasspor vs M. Tel-Aviv	41% - 59%	1 - 2
7	Gent vs Hoffenheim	42% - 58%	1 - 4
8	CSKA Moskwa vs Dinamo Zegreb	51% - 49%	0 - 0
9	Feyenoord vs Wolfsberger AC	67% - 33%	1 - 4
10	Zorya vs Braga	58% - 42%	1 - 2
11	Milan vs Sparta Praha	56% - 44%	3 - 0
12	Lille vs Celtic	72% - 28%	2 - 2
13	Molde vs Rapid Wina	59% - 41%	1 - 0
14	Rangers vs Lech Poznan	51% - 49%	1 - 0
15	Nice vs Hapoel Be'er Sheva	65% - 35%	1 - 0

16	Real Sociedad vs Napoli	66% - 34%	0 - 1
17	Slavia Praha vs Leverkusen	51% - 49%	1 - 0
18	CFR Cluj vs Young Boys	37% - 63%	1 - 1
19	Benfica vs Standard Leige	67% - 33%	3 - 0
20	Omonia vs PSV	33% - 67%	1 - 2
21	Arsenal vs Dundalk	63% - 37%	3 - 0
22	Roma vs CSKA Sofia	63% - 37%	0 - 0
23	Granada vs PAOK	56% - 44%	0 - 0
24	AZ vs Rijeka	45% - 55%	4 - 1

Berdasarkan tabel di atas didapatkan hasil penguasaan bola (*ball possession*) rata-rata tim menang adalah 54% dan penguasaan bola (*ball possession*) rata-rata tim kalah adalah 46%, dengan hasil rata-rata passing tim menang 498 kali dan hasil rata-rata passing tim kalah 450 kali. Pada pertandingan babak kedua ini tim menang lebih unggul dalam passing dibanding dengan tim kalah, dengan beda 48 kali passing. Berikut hasil *ball possession* akan diraikan ke dalam bentuk diagram.

Hasil Rata-Rata *Ball Possession* Pertandingan Fase Grup Ke-2

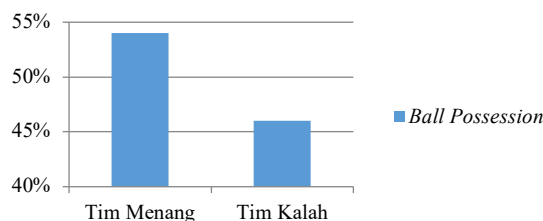


Diagram 15. Hasil Rata-Rata *Ball Possession* Pertandingan Fase Grup Ke-2

Berdasarkan diagram di atas dapat dilihat bahwa rata-rata *ball possession* tim menang dan kalah memiliki beda yaitu 8% lebih unggul tim menang.

Tabel 16. Data Hasil *Ball Possession* Fase Grup Pertandingan ke-3

No	Nama Klub	<i>Ball Possession</i>	Hasil
1	PAOK vs PSV	38% - 62%	4 - 1
2	Real Sociedad vs AZ	67% - 33%	1 - 0
3	Ludogorets vs Tottenham	43% - 57%	1 - 3
4	Roma vs CFR Cluj	67% - 33%	5 - 0
5	Rijeka vs Napoli	24% - 76%	1 - 2
6	Omonia vs Granada	39% - 61%	0 - 2
7	Rapid Wina vs Dundalk	63% - 37%	4 - 3
8	Sivasspor vs Qarabag	31% - 69%	2 - 0
9	Hapoel Be'er Sheva vs Leverkusen	32% - 68%	2 - 4
10	Lech Poznan vs Standard Liege	61% - 39%	3 - 1
11	Benfica vs Rangers	41% - 59%	3 - 3
12	Slavia Praha vs Nice	45% - 55%	3 - 2
13	Antwerp vs LASK Linz	59% - 41%	0 - 1
14	Dinamo Zagreb vs Wolfberger AC	65% - 35%	1 - 0
15	Feyenoord vs CSKA Moskwa	51% - 49%	3 - 1
16	Arsenal vs Molde	59% - 41%	4 - 1

17	Leicester vs Braga	48% - 52%	4 - 0
18	Milan vs Lill	56% - 44%	0 - 3
19	Young Boys vs CSKA Sofia	56% - 44%	3 - 0
20	Hoffengeim vs Liberec	80% - 20%	5 - 0
21	Red Star vs Gent	36% - 64%	2 - 1
22	Celtic vs Sparta Praha	59% - 41%	1 - 4
23	Zorya vs AEK Athena	67% - 33%	1 - 4
24	Villarreal vs M. Tel-Aviv	57% - 43%	4 - 0

Berdasarkan tabel di atas didapatkan hasil penguasaan bola (*ball possession*) rata-rata tim menang adalah 54 % dan penguasaan bola (*ball possession*) rata-rata tim kalah adalah 46%, dengan hasil rata-rata passing tim menang 520 kali dan hasil rata-rata passing tim kalah 439 kali. Pada pertandingan ketiga ini diperoleh bahwa tim menang lebih unggul dalam passing dibanding dengan tim kalah, dengan beda 111 kali passing. Berikut hasil *ball possession* akan diraikan ke dalam bentuk diagram.

Hasil Rata-Rata *Ball Possession* Pertandingan Fase Grup Ke-3

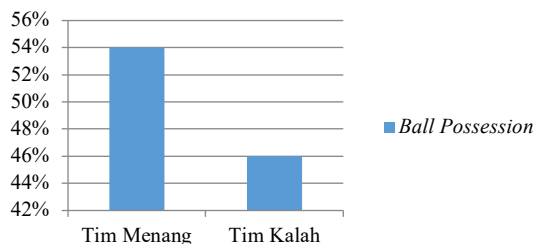


Diagram 16. Hasil Rata-Rata *Ball Possession* Pertandingan Fase Grup Ke-3

Berdasarkan diagram di atas dapat dilihat bahwa rata-rata *ball possession* tim menang dan kalah memiliki beda yaitu 8% lebih unggul tim menang.

Tabel 17. Data Hasil *Ball Possession* Fase Grup Pertandingan ke-4

No	Nama Klub	<i>Ball Possession</i>	Hasil
1	M. Tel-Aviv vs Villarreal	40% - 60%	1 - 1
2	AEK Athena vs Zoya	52% - 48%	0 - 3
3	CSKA Moskwa vs Feyenoord	66% - 34%	0 - 0
4	Wolfberger AC vs Dinamo Zagreb	57% - 43%	0 - 3
5	Liberec vs Hoffenheim	28% - 72%	0 - 2
6	Gent vs Red Star	72% - 28%	0 - 2
7	Qarabag vs Sivaspor	57% - 43%	2 - 3
8	Braga vs Leicester	44% - 56%	3 - 3
9	CSKA Sofia vs Young Boys	45% - 55%	0 - 1
10	Lille vs Milan	42% - 58%	0 - 2
11	LASK Linz vs Antwerp	52% - 48%	0 - 2
12	Molde vs Arsenal	51% - 49%	0 - 3
13	Sparta Praha vs Celtic	48% - 52%	4 - 1
14	CFR Cluj vs Roma	33% - 67%	0 - 2
15	Napoli vs Rijeka	66% - 34%	2 - 0
16	Rangers vs Benfica	38% - 62%	2 - 2
17	Granada vs Omonia	64% - 36%	2 - 1

18	Leverkusen vs Hapoel Be'er Sheva	80% - 20%	4 - 1
19	Dundalk vs Rapid Wina	53% - 47%	1 - 3
20	AZ vs Real Sociedad	42% - 58%	0 - 0
21	Nice vs Slavia Praha	55% - 45%	1 - 3
22	PSV vs PAOK	49% - 51%	3 - 2
23	Tottenham vs Ludogorets	61% - 39%	4 - 0
24	Standard Liege vs Lch Poznan	46% - 54%	2 - 1

Berdasarkan tabel di atas didapatkan hasil penguasaan bola (*ball possession*) rata-rata tim menang adalah 53% dan penguasaan bola (*ball possession*) rata-rata tim kalah adalah 47%, dengan hasil rata-rata passing tim menang 487 kali dan hasil rata-rata passing tim kalah 413 kali. Pada pertandingan keempat ini diperoleh bahwa tim menang lebih unggul dalam passing dibanding dengan tim kalah, dengan beda 74 kali passing. Berikut hasil *ball possession* akan diraikan ke dalam bentuk diagram.

Hasil Rata-Rata *Ball Possession* Pertandingan Fase Grup Ke-4

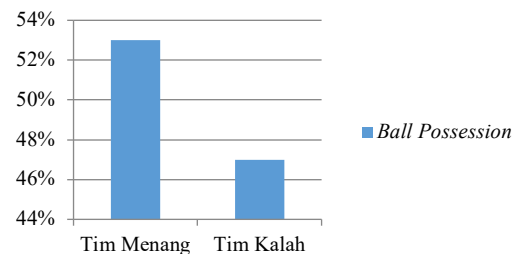


Diagram 17. Hasil Rata-Rata *Ball Possession* Pertandingan Fase Grup Ke-4

Berdasarkan diagram di atas dapat dilihat bahwa rata-rata *ball possession* tim menang dan kalah memiliki beda yaitu 6% lebih unggul tim menang.

Tabel 18. Data Hasil *Ball Possession* Fase Grup Pertandingan ke-5

No	Nama Klub	<i>Ball Possession</i>	Hasil
1	Sivasspor vs Villarreal	31% - 69%	0 - 1
2	Milan vs Celtic	57% - 43%	4 - 2
3	Qarabag vs M. Tel-Aviv	42% - 58%	1 - 1
4	Zorya vs Leicester	48% - 52%	1 - 0
5	AEK Athena vs Braga	49% - 51%	2 - 4
6	Gent vs Liberec	69% - 31%	1 - 2
7	Red Star vs Hoffenheim	38% - 62%	0 - 0
8	Lille vs Sparta Praha	60% - 40%	2 - 1
9	CSKA vs Wolfberger AC	62% - 38%	0 - 1
10	Feyennord vs Dinamo Zagreb	60% - 40%	0 - 2
11	LASK Linz vs Tottenham	55% - 45%	3 - 3
12	Antwerp vs Ludogorts	66% - 34%	3 - 1
13	Rangers vs Standard Liege	51% - 49%	3 - 2
14	CFR Cluj vs CSKA Sofia	36% - 64%	0 - 0
15	AZ vs Napoli	49% - 51%	1 - 1
16	Slavia Praha vs Hapoel Be'er Sheva	71% - 29%	3 - 0

17	Granada vs PSV	48% - 52%	0 - 1
18	Molde vs Dundalk	76% - 24%	3 - 1
19	Real Sociedad vs Rijeka	76% - 24%	2 - 2
20	Roma vs Young Boys	63% - 37%	3 - 1
21	Benfica vs Lech Poznan	58% - 42%	4 - 0
22	Nice vs Leverkusen	36% - 64%	2 - 3
23	Omonia vs PAOK	28% - 72%	2 - 1
24	Arsenal vs Rapid Wina	71% - 29%	4 - 1

Berdasarkan tabel di atas didapatkan hasil penguasaan bola (*ball possession*) rata-rata tim menang adalah 57 % dan penguasaan bola (*ball possession*) rata-rata tim kalah adalah 43%, dengan hasil rata-rata passing tim menang 472 kali dan hasil rata-rata passing tim kalah 424 kali. Pada pertandingan kelima ini diperoleh bahwa tim menang lebih unggul dalam passing dibanding dengan tim kalah, dengan beda 48 kali passing. Berikut hasil *ball possession* akan diraikan ke dalam bentuk diagram.

Hasil Rata-Rata Ball Possession Pertandingan Fase Grup Ke-5

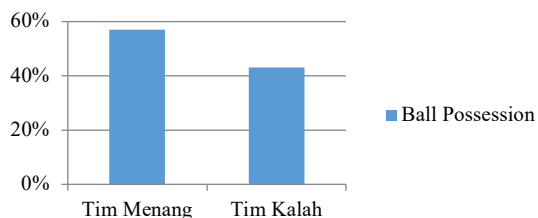


Diagram 18. Hasil Rata-Rata Ball Possession Pertandingan Fase Grup Ke-5

Berdasarkan diagram di atas dapat dilihat bahwa rata-rata *ball possession* tim menang dan kalah memiliki beda yaitu 14% lebih unggul tim menang

Tabel 19. Data Hasil Ball Possession Fase Grup Pertandingan ke-6

No	Nama Klub	Ball Possession	Hasil
1	Lech Poznan vs Rangers	49% - 51%	0 - 2
2	PSV vs Omonia	62% - 38%	4 - 0
3	Rijeka vs AZ	49% - 51%	2 - 1
4	Rapid Wina vs Molde	65% - 35%	2 - 2
5	PAOK vs Granada	49% - 51%	0 - 0
6	Hapoel Be'er Sheva vs Nice	42% - 58%	1 - 0
7	Napoli vs Real Sociedad	41% - 59%	1 - 1
8	Young Boys vs CFR Cluj	59% - 41%	2 - 1
9	Leverkusen vs Slavia Praha	54% - 46%	4 - 0
10	CSKA Sofia vs Roma	29% - 71%	3 - 1
11	Standard Liege vs Benfica	45% - 55%	2 - 2
12	Dundalk vs Arsenal	48% - 52%	2 - 4
13	Sparta Praha vs Milan	43% - 53%	0 - 1
14	Ludogorets vs LASK Linz	42% - 58%	1 - 3
15	Hoffenheim vs Gent	64% - 36%	4 - 1

16	Dinamo Zagreb vs CSKA Moskwa	49% - 51%	3 - 1
17	Celtic vs Lille	34% - 66%	3 - 2
18	M. Tel-Aviv vs Sivasspor	43% - 57%	1 - 0
19	Tottenham vs Antwerp	43% - 57%	2 - 0
20	Braga vs Zorya	48% - 52%	2 - 0
21	Wolfsberger AC vs Feyenoord	33% - 67%	1 - 0
22	Liberec vs Red Star	36% - 64%	0 - 0
23	Villarreal vs Qarabag	55% - 45%	3 - 0
24	Leicester vs AEK Athena	69% - 31%	2 - 0

Berdasarkan tabel di atas didapatkan hasil penguasaan bola (*ball possession*) rata-rata tim menang adalah 51% dan penguasaan bola (*ball possession*) rata-rata tim kalah adalah 49%, dengan hasil rata-rata passing tim menang 440 kali dan hasil rata-rata passing tim kalah 470 kali. Pada pertandingan kelima ini tim kalah lebih unggul dalam passing dibanding dengan tim menang, dengan beda 30 kali passing. Berikut hasil *ball possession* akan diraikan ke dalam bentuk diagram.

Hasil Rata-Rata Ball Possession Pertandingan Fase Grup Ke-6

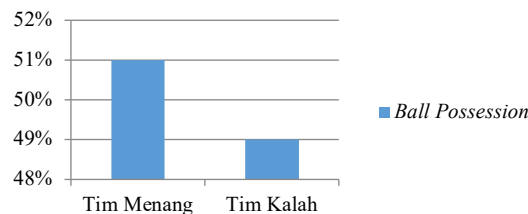


Diagram 19. Hasil Rata-Rata Ball Possession Pertandingan Fase Grup Ke-6

Berdasarkan diagram di atas dapat dilihat bahwa rata-rata *ball possession* tim menang dan kalah memiliki beda yaitu 2% lebih unggul tim menang.

Tabel 20. Data Hasil Ball Possession Pertandingan Babak Penyisihan Grup Leg 1

No	Nama Klub	Ball Possession	Hasil
1	Dynamo Kyiv vs Club Brugge	48% - 52%	1 - 1
2	Real Sociedad vs Man City	60% - 40%	0 - 4
3	Wolfsberger AC vs Tottenham	38% - 62%	1 - 4
4	Olympiakos vs PSV	42% - 58%	4 - 2
5	Slavia Praha vs Leicester	47% - 53%	0 - 0
6	Young Boys vs Leverkusen	40% - 60%	4 - 3
7	Red Star vs Milan	47% - 53%	2 - 2
8	Braga vs Roma	53% - 47%	0 - 2
9	Krasnodar vs Dinamo Zagreb	67% - 33%	2 - 3
10	Lille vs Ajax	36% - 64%	1 - 2
11	Benfica vs Arsenal	41% - 59%	1 - 1
12	Molde vs Hoffenheim	44% - 56%	3 - 3
13	M. Tel-Aviv vs Shakhtar	32% - 68%	0 - 2
14	Antwerp vs Rangers	43% - 57%	3 - 4
15	Granada vs Napoli	38% - 62%	2 - 0

16	RB Salzburg vs Villarreal	47% - 53%	0 - 2
----	---------------------------	-----------	-------

Berdasarkan tabel di atas didapatkan hasil penguasaan bola (*ball possession*) rata-rata tim menang adalah 49% dan penguasaan bola (*ball possession*) rata-rata tim kalah adalah 51%, dengan hasil rata-rata passing tim menang 477 kali dan hasil rata-rata passing tim kalah 471 kali. Pada pertandingan babak penyisihan leg 1 ini diperoleh bahwa tim menang lebih unggul dalam passing dibanding dengan tim kalah, dengan beda 6 kali passing. Berikut hasil *ball possession* akan diraikan ke dalam bentuk diagram.

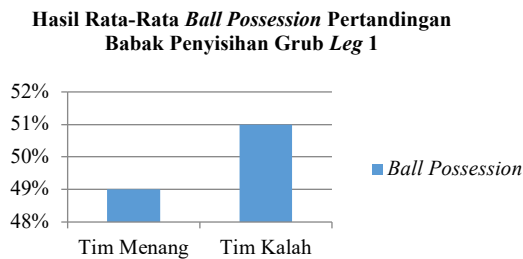


Diagram 20. Hasil Rata-Rata *Ball Possession* Pertandingan Babak Penyisihan Grup Leg 1

Berdasarkan diagram di atas dapat dilihat bahwa rata-rata *ball possession* tim menang dan kalah memiliki beda yaitu 2% lebih unggul tim kalah.

Tabel 21. Data Hasil *Ball Possession* Pertandingan Babak Penyisihan Leg 2

No	Nama Klub	<i>Ball Possession</i>	Hasil
1	Tottenham vs Wolfberger AC	56% - 44%	4 - 0
2	Rangers vs Antwerp	43% - 57%	5 - 2
3	Arsenal vs Benfica	53% - 47%	3 - 2
4	Hoffenheim vs Molde	74% - 26%	0 - 2
5	Villarreal vs RB Salzburg	48% - 52%	2 - 1
6	Ajax vs Lille	47% - 53%	2 - 1
7	Napoli vs Granada	66% - 34%	2 - 1
8	Shaktar vs M. Tel-Aviv	58% - 42%	1 - 0
9	Leicester vs Slavia Praha	62% - 38%	0 - 2
10	Milan vs Red Star	52% - 48%	1 - 1
11	Club Brugge vs Dynamo Kyiv	46% - 54%	0 - 1
12	Manchester United vs Real Sociedad	58% - 42%	0 - 0
13	Roma vs Braga	44% - 56%	3 - 1
14	Leverkusen vs Young Boys	71% - 29%	0 - 2
15	Dinamo Zagreb vs Krasnodar	37% - 63%	1 - 0
16	PSV vs Olympiakos	48% - 52%	2 - 1

Berdasarkan tabel di atas didapatkan hasil penguasaan bola (*ball possession*) rata-rata tim menang adalah 47% dan penguasaan bola (*ball possession*) rata-rata tim kalah adalah 53%, dengan hasil rata-rata passing tim menang 440 kali dan hasil rata-rata tim kalah 485 kali. Pada pertandingan babak penyisihan leg 2 ini diperoleh bahwa tim kalah lebih unggul dalam passing dibanding dengan tim menang, dengan beda 45 kali paasing. Berikut hasil *ball possession* akan diraikan ke dalam bentuk diagram.

Hasil Rata-Rata *Ball Possession* Pertandingan Babak Penyisihan Grup Leg 2

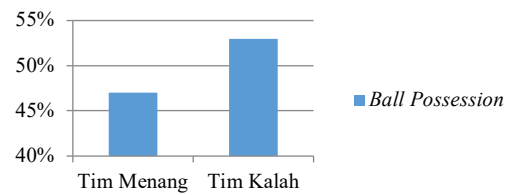


Diagram 21. Hasil Rata-Rata *Ball Possession* Pertandingan Babak Penyisihan Grup Leg 2

Berdasarkan diagram di atas dapat dilihat bahwa rata-rata *ball possession* tim menang dan kalah memiliki beda yaitu 6% lebih unggul tim kalah.

Tabel 22. Data Hasil *Ball Possession* Pertandingan Babak 16 besar Leg 1

No	Nama Klub	<i>Ball Possession</i>	Hasil
1	Manchester United vs Milan	51% - 49%	1 - 1
2	Dynamo Kyiv vs Villarreal	51% - 49%	0 - 2
3	Ajax vs Young Boys	67% - 33%	3 - 0
4	Slavia Praha vs Rangers	60% - 40%	1 - 1
5	Olympiakos vs Arsenal	40% - 60%	1 - 3
6	Granada vs Molde	44% - 56%	2 - 0
7	Tottenham vs Dinamo Zagreb	68% - 32%	2 - 0
8	Roma vs Shaktar	37% - 63%	3 - 0

Berdasarkan tabel di atas didapatkan hasil penguasaan bola (*ball possession*) rata-rata tim menang adalah 54% dan penguasaan bola (*ball possession*) rata-rata tim kalah adalah 46%, dengan hasil rata-rata passing tim menang 507 kali dan hasil rata-rata passing tim kalah 426 kali. Pada pertandingan 16 besar leg 1 ini diperoleh bahwa tim menang lebih unggul dalam passing dibanding dengan tim kalah, dengan beda 81 kali passing. Berikut hasil *ball possession* akan diraikan ke dalam bentuk diagram.

Hasil Rata-Rata *Ball Possession* Pertandingan Babak Penyisihan 16 Besar Leg 1

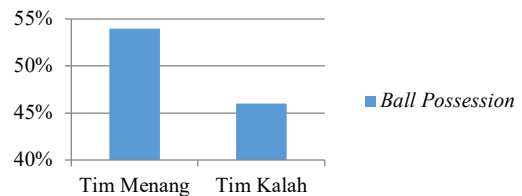


Diagram 22. Hasil Rata-Rata *Ball Possession* Pertandingan Babak 16 besar Leg 1

Berdasarkan diagram di atas dapat dilihat bahwa rata-rata *ball possession* tim menang dan kalah memiliki beda yaitu 8% lebih unggul tim menang.

Tabel 23. Data Hasil *Ball Possession* Pertandingan Babak 16 Besar Leg 2

No	Nama Klub	<i>Ball Possession</i>	Hasil
1	Arsenal vs Olympiakos	46% - 54%	0 - 1

2	Dinamo Zagreb vs Tottenham	43% - 57%	3 - 0
3	Molde vs Granada	44% - 56%	2 - 1
4	Shaktar vs Roma	65% - 35%	1 - 2
5	Villarreal vs Dynamo Kyiv	58% - 42%	2 - 0
6	Rangers vs Slavia Praha	51% - 49%	0 - 2
7	Milan vs Manchester United	51% - 49%	0 - 1
8	Young Boys vs Ajax	49% - 51%	0 - 2

Berdasarkan tabel di atas didapatkan hasil penguasaan bola (*ball possession*) rata-rata tim menang adalah 48% dan penguasaan bola (*ball possession*) rata-rata tim kalah adalah 52%, dengan hasil rata-rata passing tim menang 488 kali dan hasil rata-rata passing tim kalah 525 kali. Pada pertandingan babak 16 besar leg 2 ini diperoleh bahwa tim kalah lebih unggul dalam passing dibanding dengan tim menang, dengan beda 37 kali passing. Berikut hasil *ball possession* akan diraikan ke dalam bentuk diagram.

Hasil Rata-Rata *Ball Possession* Pertandingan Babak Penyisihan 16 Besar Leg 2

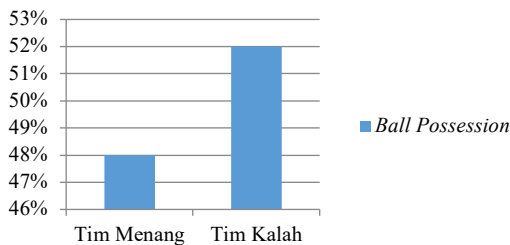


Diagram 23. Hasil Rata-Rata *Ball Possession* Pertandingan Babak 16 besar Leg 2

Berdasarkan diagram di atas dapat dilihat bahwa rata-rata *ball possession* tim menang dan kalah memiliki beda yaitu 4% lebih unggul tim kalah.

Tabel 24. Data Hasil *Ball Possession* Pertandingan Babak Perempat Final Leg 1

No	Nama Klub	<i>Ball Possession</i>	Hasil
1	Arsenal vs Slavia Praha	55% - 45%	1 - 1
2	Granada vs Manchester United	32% - 68%	0 - 2
3	Ajax vs Roma	66% - 34%	1 - 2
4	Dinamo Zagreb vs Villarreal	39% - 61%	0 - 1

Berdasarkan tabel di atas didapatkan hasil penguasaan bola (*ball possession*) rata-rata tim menang adalah 52% dan penguasaan bola (*ball possession*) rata-rata tim kalah adalah 48%, dengan hasil passing rata-rata tim menang 477 kali dan hasil rata-rata tim kalah 412 kali. Pada pertandingan perempat final leg 1 ini diperoleh bahwa tim menang lebih unggul dalam passing dibanding tim kalah, dengan beda 65 kali passing. Berikut hasil *ball possession* akan diraikan ke dalam bentuk diagram.

Hasil Rata-Rata *Ball Possession* Pertandingan Babak Perempat Final Leg 1

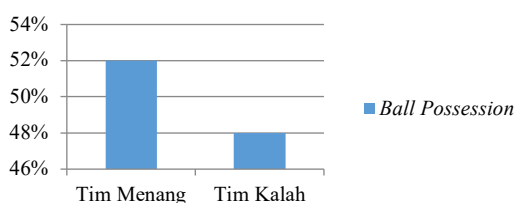


Diagram 24. Hasil Rata-Rata *Ball Possession* Pertandingan Babak Perempat Final Leg 1

Berdasarkan diagram di atas dapat dilihat bahwa rata-rata *ball possession* tim menang dan kalah memiliki beda yaitu 4% lebih unggul tim menang.

Tabel 25. Data Hasil *Ball Possession* Pertandingan Babak Perempat Final Leg 2

No	Nama Klub	<i>Ball Possession</i>	Hasil
1	Slavia Praha vs Arsenal	61% - 39%	0 - 4
2	Villarreal vs Dinamo Zagreb	59% - 41%	2 - 1
3	Manchester United vs Granada	59% - 41%	2 - 0
4	Roma vs Ajax	28% - 72%	1 - 1

Berdasarkan tabel di atas didapatkan hasil penguasaan bola (*ball possession*) rata-rata tim menang adalah 46% dan penguasaan bola (*ball possession*) rata-rata tim kalah adalah 54%, dengan hasil passing rata-rata tim menang 440 kali dan hasil rata-rata tim kalah 494 kali. Pada pertandingan perempat final leg 2 ini diperoleh bahwa tim kalah lebih unggul dalam passing dibanding tim menang, dengan beda 54 kali passing. Berikut dengan hasil passing rata-rata tim menang 477 kali dan hasil rata-rata tim kalah 412 kali. Pada pertandingan perempat final leg 1 ini diperoleh bahwa tim menang lebih unggul dalam passing dibanding tim kalah, dengan beda 65 kali passing akan diraikan ke dalam bentuk diagram.

Hasil Rata-Rata *Ball Possession* Pertandingan Babak Perempat Final Leg 2

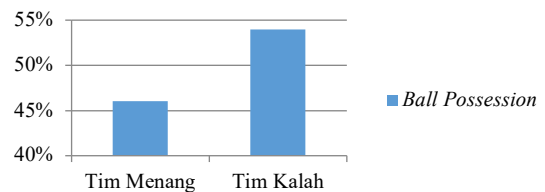


Diagram 25. Hasil Rata-Rata *Ball Possession* Pertandingan Babak Perempat Final Leg 2

Berdasarkan diagram di atas dapat dilihat bahwa rata-rata *ball possession* tim menang dan kalah memiliki beda yaitu 8% lebih unggul tim kalah.

Tabel 26. Data Hasil *Ball Possession* Pertandingan Babak Semifinal Leg 1

No	Nama Klub	<i>Ball Possession</i>	Hasil
1	Manchester United vs Roma	64% - 36%	6 - 2
2	Villarreal vs Arsenal	47% - 53%	2 - 1

Berdasarkan tabel di atas didapatkan hasil penguasaan bola (*ball possession*) rata-rata tim menang adalah 56% dan penguasaan bola (*ball possession*) rata-rata tim kalah adalah 44%, dengan hasil passing rata-rata

tim menang 483 kali dan hasil rata-rata tim kalah 387 kali. Pada pertandingan semifinal leg 1 ini diperoleh bahwa tim menang lebih unggul dalam passing dibanding tim kalah, dengan beda 96 kali passing. Berikut hasil *ball possession* akan diraikan ke dalam bentuk diagram.

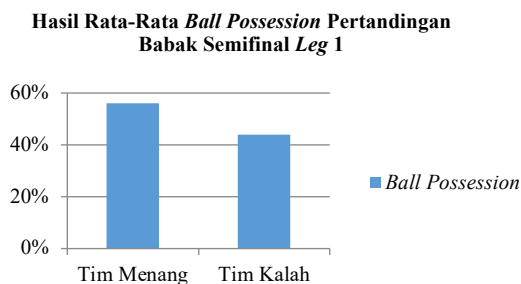


Diagram 26. Hasil Rata-Rata *Ball Possession* Pertandingan Babak Semifinal Leg 1

Berdasarkan diagram di atas dapat dilihat bahwa rata-rata *ball possession* tim menang dan kalah memiliki beda yaitu 12% lebih unggul tim menang.

Tabel 27. Data Hasil *Ball Possession* Pertandingan Babak Semifinal Leg 2

No	Nama Klub	<i>Ball Possession</i>	Hasil
1	Roma vs Manchester United	53% - 47%	3 - 2
2	Arsenal vs Villarreal	56% - 44%	0 - 0

Berdasarkan tabel di atas didapatkan hasil penguasaan bola (*ball possession*) rata-rata tim menang adalah 49% dan penguasaan bola (*ball possession*) rata-rata tim kalah adalah 51%, dengan hasil passing rata-rata tim menang 470 kali dan hasil rata-rata tim kalah 491 kali. Pada pertandingan semifinal leg 2 ini diperoleh bahwa tim kalah lebih unggul dalam passing dibanding tim menang, dengan beda 20 kali passing. Berikut hasil *ball possession* akan diraikan ke dalam bentuk diagram.

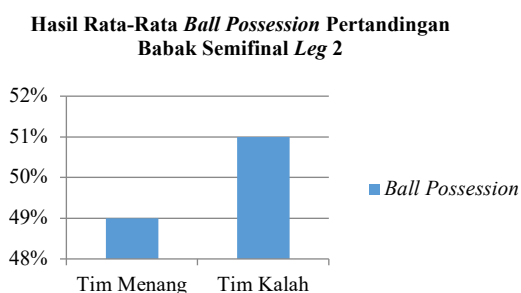


Diagram 27. Hasil Rata-Rata *Ball Possession* Pertandingan Babak Semifinal Leg 2

Berdasarkan diagram di atas dapat dilihat bahwa rata-rata *ball possession* tim menang dan kalah memiliki beda yaitu 2% lebih unggul tim kalah.

Tabel 28. Data Hasil *Ball Possession* Pertandingan Babak Final

No	Nama Klub	<i>Ball Possession</i>	Hasil
1	Villarreal vs Manchester United	39% - 61%	1 - 1

Berdasarkan tabel di atas didapatkan hasil penguasaan bola (*ball possession*) rata-rata tim menang

adalah 39% dan penguasaan bola (*ball possession*) rata-rata tim kalah adalah 61%, dengan hasil passing rata-rata tim menang 451 kali dan hasil rata-rata tim kalah 692 kali. Pada pertandingan final ini diperoleh bahwa tim kalah lebih unggul dalam passing dibanding tim menang, dengan beda 241 kali passing. Berikut hasil *ball possession* akan diraikan ke dalam bentuk diagram.

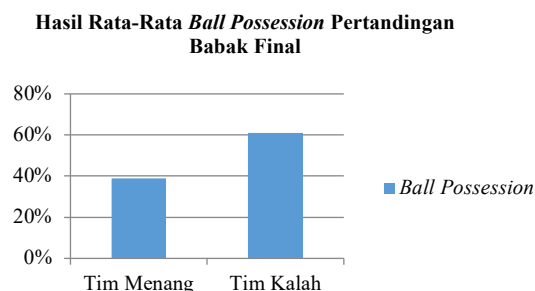


Diagram 28. Hasil Rata-Rata *Ball Possession* Pertandingan Babak Final

Berdasarkan diagram di atas dapat dilihat bahwa rata-rata *ball possession* tim menang dan kalah memiliki beda yaitu 22% lebih unggul tim kalah.

Berdasarkan tabel yang telah diuraikan di atas didapatkan hasil presentase penguasaan bola (*ball possession*) dari 15 pertandingan yang terdiri dari babak penyisihan grup s.d babak final, presentase tim menang lebih unggul daripada tim kalah. Presentase tim menang lebih tinggi dalam 9 pertandingan, sedangkan presentase tim kalah lebih tinggi dalam 6 pertandingan. Dilihat dari hasil passing rata-rata tim menang lebih tinggi dalam 9 pertandingan, sedangkan tim kalah memperoleh hasil passing lebih tinggi dalam 6 pertandingan.

Berdasarkan hasil yang telah diuraikan di atas tim menang dalam pertandingan Liga Euro 2020-2021 ini belum tentu menghasilkan passing yang banyak dalam pertandingan, namun rata-rata penguasaan passing yang banyak juga dapat membawa tim untuk memenangkan pertandingan. Rata-rata yang menguasai bola dapat bermain lebih baik dan memperoleh hasil yang lebih unggul. Lemahnya *ball possession* sering diakibatkan oleh kurang baiknya pemain dalam melakukan passing kepada temannya. Mengumpan bola juga dengan arah yang kurang tepat, seringkali terlampaui jauh dari jangkauan temannya. Bola juga justru sering melebar ke wilayah yang tidak jelas serta ketidaksiapan seorang teman.

Dari hasil penelitian di atas dapat disimpulkan bahwa penguasaan bola (*ball possession*) pada pertandingan Liga EURO 2020-2021 dapat mempengaruhi kemenangan. Terbukti bahwa banyaknya rata-rata presentase *ball possession* tim menang lebih unggul daripada tim kalah. Keunggulan dalam jumlah presentase *ball possession* dan tim yang unggul dalam passing, besar peluangnya untuk dapat mencetak gol dan memenangkan pertandingan. Hal tersebut juga diperkuat oleh penelitian dari Alfaritzi (2020) tentang analisis pengaruh *ball possession* dan jumlah passing sukses terhadap hasil akhir pertandingan pada festival sepakbola usia dini bupati bangkalan I 2020, dengan hasil penelitian bahwa jumlah presentase *ball possession* dan passing sukses berpengaruh terhadap kemenangan tim usia dini. Penelitian lain yang juga membahas tentang penguasaan bola (*ball possession*) yaitu penelitian dari (Prmono, (2013), dengan hasil

penelitian bahwa penguasaan bola (*ball possession*) sangat berpengaruh dalam kemenangan dalam sebuah pertandingan dan memberikan banyak keuntungan jika suatu tim bisa menguasai suatu pertandingan dengan menguasai bola. Hendaknya penguasaan bola juga diterapkan di setiap pertandingan agar mampu menciptakan banyak peluang yang bias dijadikan gol untuk memenangkan suatu pertandingan.

Lamanya waktu penguasaan bola dalam sebuah tim bisa membuat pertahanan lawan semakin kecil. Frekuensi serangan yang baik dalam penguasaan bola juga dapat mendobrak pertahanan lawan. Menurut Rachman (2015) penerapan *ball possession* yang lebih tinggi, membuat tim dapat mengembangkan permainannya lebih leluasa sedangkan tim lawan semakin dihambat untuk bisa mengembangkan permainannya.

PENUTUP

Simpulan

Berdasarkan penelitian yang telah dilakukan terhadap pertandingan *Uefa Champions League* dan *Uefa Euroleague 2020-2021*, maka dapat ditarik kesimpulan berdasarkan rumusan masalah dan tujuan penelitian yaitu sebagai berikut:

1. Terdapat pengaruh dari jumlah presentase *ball possession* terhadap kemenangan tim dalam pertandingan *Uefa Champions League 2020-2021* dan *Euroleague 2020-2021*. Pertandingan di *Uefa Champions League 2020-2021* dari babak penyisihan sampai dengan babak final didapatkan presentase penguasaan bola tim menang lebih tinggi dengan presentase 52% lebih unggul tim menang, sedangkan di pertandingan *Euroleague 2020-2021* dari babak penyisihan sampai dengan babak final didapatkan presentase penguasaan bola tim menang lebih tinggi dengan presentase 51% lebih unggul tim menang.
2. Terdapat pengaruh dari jumlah presentase *ball possession* terhadap kemenangan tim dalam pertandingan *Uefa Euroleague 2020-2021*. Sebanyak lima belas pertandingan di *Uefa Euroleague 2020-2021* dari babak penyisihan s.d babak final didapatkan presentase penguasaan bola tim menang lebih tinggi dalam sembilan pertandingan, sedangkan presentase tim kalah lebih tinggi dalam enam pertandingan.

Saran

Berdasarkan simpulan di atas, maka peneliti dapat mengungkapkan beberapa saran untuk dijadikan sebagai bahan pertimbangan. Adapun saran yang diutarakan, sebagai berikut :

1. Hendaknya agar penguasaan bola dapat diterapkan di setiap pertandingan agar mampu menciptakan banyak peluang untuk memenangkan pertandingan.
2. Bagi peneliti selanjutnya yang tertarik melakukan penelitian sejenis agar dapat menjadikan penelitian ini sebagai salah satu sumber informasi dan dapat menggunakan variabel terkait.

DAFTAR RUJUKAN PUSTAKA

- Agus, S. (2008). *Buku Pintar Sepak Bola*. Bandung: Nuansa.
- Alfaritzi, D. A. (2020). *Analisis Pengaruh Ball Possession Dan Jumlah Passing Sukses Terhadap Hasil Akhir Pertandingan Pada Festival Sepakbola Usia Dini Piala Bupati Bangkalan I 2020*. (Online), <https://ejournal.unesa.ac.id/index.php/jurnal-prestasi-olahraga/article/view/37788/33469>. Diakses tanggal 30 Januari 2022.
- Alfirdaus, M.R. (2021). *Analisis Faktor Keberhasilan Bayern Munchen Vs Paris Saint Germain Di Final Uefa Champions League 2020*. *Jurnal Kesehatan Olahraga*, (09) (03). (Online) <file:///C:/Users/g40/Downloads/41662-Article%20Text-65882-1-10-20210715.pdf>. Diakses tanggal 23 November 2021.
- Anam, K. 2013. *Pengembangan Latihan Ketepatan Tendangan dalam Sepakbola untuk Anak Kelompok Umur 13-14 Tahun*. *Jurnal*, (3) (2). (Online) <https://journal.unnes.ac.id/nju/index.php/miki/article/viewFile/4377/3752>. Diakses tanggal 22 November 2021.
- Kadir, Y. (1982). *Sepak Bola Indonesia*. Jakarta: PT. Gramedia
- Kasiram, Moh. (2008). *Metodologi Penelitian*. Malang : UIN-Malang Pers.
- Nasution, A. 2018. *Survei Teknik Dasar Berman Sepak Bola Pada Siswa Smkt Somba Opu Kabupaten Gowa*. (Online) <http://eprints.unm.ac.id/11140/1/JURNAL%20NASUTION.pdf>. Diakses tanggal 23 November 2021.
- Pramono, F. P. A. (2013). *Hubungan Penguasaan Bola (Ball Possession) dengan Kemenangan dalam Pertandingan Sepakbola (Study Kasus Liga Champions Dan Euro League 2012-2013)*. (Online), <http://repository.um.ac.id/99177/>. Diakses tanggal 30 Januari 2022.
- Rachman, M.V.F. 2015. *Pengaruh Latihan Umpan Kombinasi Terhadap Dominasi Ball Possession Dalam Cabang Olahraga Sepak Bola*. (Online), (http://repository.upi.edu/20685/4/S_KOR_10056_32_Chapter1.pdf). Diakses tanggal 20 Februari 2022.
- Rahmad Darmawan dan Ganesha Putra. (2012). *Jadi Juara dengan Sepak Bola Possession*. Jakarta: KickOff Media-RD Books
- Sianipar, D. F. A. 2016. *Analisis Permainan Timnas U-19 Dalam Kejuaraan Piala Asia U-19 Tahun 2014 Di Myanmar*. *Jurnal Kesehatan Olahraga*, (04) (1). (Online), <file:///C:/Users/g40/Downloads/17393-Article%20Text-21365-1-10-20161026.pdf>. Diakses tanggal 24 November 2021.
- Siswanto, M. O. D. 2014. *Analisis Pengaruh Lamanya Penguasaan Bola Terhadap Hasil Akhir Pertandingan Tim Porprov Sepak Bola Kabupaten Magelang Pada Pekan Olahraga Provinsi Jawa Tengah 2013*. (Online) <http://eprints.uny.ac.id/14314/1/Skripsi%20Minanda%20Orysa%20Dwi%20Siswanto.pdf>. Diakses tanggal 24 November 2021.
- Sucipto, dkk. (2000). *Sepak Bola*. Jakarta: Departemen Pendidikan dan Kebudayaan.
- Susanto, N., & Lismadiana, L. (2016). *Manajemen Program Latihan Sekolah Sepakbola (SSB) GAMA*

Yogyakarta. *Jurnal Keolahragaan*, 4(1), 98.
<https://doi.org/10.21831/jk.v4i1.8133>. Diakses
tanggal 22 November 2021.

Wijaya, W. A. 2012. *Tingkat Keterampilan Teknik Dasar Bermain Sepakbola Peserta Putra Ekstrakurikuler Sepakbola Smp Negeri 2 Wonosobo*. (Online)
http://eprints.uny.ac.id/8510/1/WAHYU%20AJI%20WIJAYA_335.pdf. Diakses tanggal 24 November 2021.